

Valencia Parque Central Alta Velocidad 2003, S.A.

Cuentas Anuales Abreviadas de 2017

Incluye Informe de Auditoría de Cuentas Anuales Abreviadas

INFORME DE AUDITORÍA DE CUENTAS ANUALES ABREVIADAS EMITIDO POR UN AUDITOR INDEPENDIENTE

A los Accionistas de VALENCIA PARQUE CENTRAL ALTA VELOCIDAD 2003, S.A.

Opinión

Hemos auditado las cuentas anuales abreviadas de VALENCIA PARQUE CENTRAL ALTA VELOCIDAD 2003, S.A. (la Sociedad), que comprenden el balance abreviado a 31 de diciembre de 2017, la cuenta de pérdidas y ganancias abreviada, el estado abreviado de cambios en el patrimonio neto y la memoria abreviada correspondientes al ejercicio terminado en dicha fecha.

En nuestra opinión, las cuentas anuales abreviadas adjuntas expresan, en todos los aspectos significativos, la imagen fiel del patrimonio y de la situación financiera de VALENCIA PARQUE CENTRAL ALTA VELOCIDAD 2003, S.A. a 31 de diciembre de 2017, así como de sus resultados correspondientes al ejercicio anual terminado en dicha fecha, de conformidad con el marco normativo de información financiera que resulta de aplicación (que se identifica en la nota 1.1 de la memoria abreviada) y, en particular, con los principios y criterios contables contenidos en el mismo.

Fundamento de la opinión

Hemos llevado a cabo nuestra auditoría de conformidad con la normativa reguladora de la actividad de auditoría de cuentas vigente en España. Nuestras responsabilidades de acuerdo con dichas normas se describen más adelante en la sección *Responsabilidades del auditor en relación con la auditoría de las cuentas anuales abreviadas* de nuestro informe.

Somos independientes de la Sociedad de conformidad con los requerimientos de ética, incluidos los de independencia, aplicables a nuestra auditoría de las cuentas anuales abreviadas en España según lo exigido por la normativa reguladora de la actividad de auditoría de cuentas. En este sentido, no hemos prestado servicios distintos a los de la auditoría de cuentas ni han concurrido situaciones o circunstancias que, de acuerdo con lo establecido en la citada normativa reguladora, hayan afectado a la necesaria independencia de modo que se haya visto comprometida.

Consideramos que la evidencia de auditoría que hemos obtenido proporciona una base suficiente y adecuada para nuestra opinión.

Aspectos más relevantes de la auditoría

Los aspectos más relevantes de la auditoría son aquellos que, según nuestro juicio profesional, han sido considerados como los riesgos de incorrección material más significativos en nuestra auditoría de las cuentas anuales abreviadas del periodo actual. Estos riesgos han sido tratados en el contexto de nuestra auditoría de las cuentas anuales abreviadas en su conjunto, y en la formación de nuestra opinión sobre éstas, y no expresamos una opinión por separado sobre esos riesgos.

Valoración de las existencias

La Sociedad cuenta al 31 de diciembre de 2017 con existencias por importe de 173.819 miles de euros, que se corresponden, en su mayoría, con terrenos, obras de infraestructuras y de urbanización. El desglose correspondiente a los mencionados activos figura en la Nota 9 de la memoria abreviada del ejercicio 2017 adjunta y, tal como se describe en la Nota 3.5 de la citada memoria, las existencias de la Sociedad se valoran a su precio de adquisición, por su coste de producción o por su valor neto realizable, el menor de ellos. En cada cierre de ejercicio, la Sociedad evalúa si existen indicios de que dichas existencias pudieran estar deterioradas, efectuando en su caso la oportuna corrección valorativa, reconociéndose una pérdida por deterioro. Hemos considerado que este es un aspecto relevante de nuestra auditoría por el riesgo de incorrección en la valoración de las existencias dada la relevancia del importe de las mismas al cierre del ejercicio.

Nuestros procedimientos de auditoría han consistido en evaluar los procedimientos y controles implantados por la Dirección de la Sociedad para la valoración de sus existencias. Adicionalmente, hemos obtenido los informes de valoración de las existencias realizados por los expertos contratados por la Sociedad, comprobando su competencia, capacidad e independencia, y la razonabilidad de los procedimientos y metodología de valoración utilizada por los expertos. Por último, hemos verificado que la memoria abreviada del ejercicio 2017 adjunta incluye los desgloses de información requeridos por la normativa contable aplicable.

Reconocimiento de ingresos por prestaciones de servicios

En el ejercicio 2017, la Sociedad ha reconocido ingresos correspondientes a cuotas de urbanización por importe de 16.892 miles de euros. El reconocimiento de estos ingresos, una vez aprobado el Proyecto de Reparcelación de los terrenos de la Fase 1 A, cuyo ámbito está constituido por los terrenos incluidos en el Plan de Actuación Integrada (PAI) que ya han sido liberados del uso ferroviario, implica el cumplimiento de los términos y obligaciones aplicables en este tipo de operaciones. Por este motivo, dada la significación del importe neto de la cifra de negocios, junto con el riesgo inherente asociado al momento del reconocimiento de estos ingresos, hemos considerado este aspecto como relevante de nuestra auditoría.

Nuestros procedimientos de auditoría han consistido en evaluar los procedimientos y controles implantados por la Dirección de la Sociedad para la determinación, cálculo, contabilización, facturación y cobro de estos ingresos. Asimismo, hemos efectuado procedimientos sustantivos consistentes en la realización de pruebas en detalle sobre una muestra de las cuotas de urbanización para evaluar si los ingresos han sido reconocidos en el adecuado periodo contable y han sido registrados en concordancia con las normas de registro y valoración aplicables.

Párrafos de énfasis

Llamamos la atención acerca de lo indicado en la Nota 1 de la memoria abreviada del ejercicio 2017 adjunta, en la que se menciona que la Sociedad presenta un resultado negativo antes de impuestos de 22.195 miles de euros al 31 de diciembre de 2017, si bien los Administradores de la Sociedad entienden que ésta es una situación derivada de la gran envergadura del proyecto. La Sociedad prevé el equilibrio financiero del proyecto contando con el apoyo de las administraciones públicas implicadas en el mismo, responsables en última instancia de su ejecución y de garantizar su financiación. De acuerdo con lo establecido en el Convenio para la remodelación de la red arterial ferroviaria de la ciudad de Valencia, suscrito el 26 de febrero de 2003, el importe que ha de destinar la Sociedad a las obras de infraestructura y a la prestación de los servicios de gestión y dirección será equivalente al importe obtenido en la enajenación de los bienes recibidos. En el caso de que existiera una diferencia positiva o negativa, deberían articularse los mecanismos de contraprestación correspondientes, de modo que el resultado final que ha de obtener la Sociedad por su actividad sea nulo. Esta cuestión no modifica nuestra opinión.

Llamamos la atención acerca de lo indicado en la Nota 7.2 de la memoria abreviada del ejercicio 2017 adjunta, en la que se menciona que en el ejercicio 2017 se ha formalizado un contrato de préstamo participativo con accionistas de la Sociedad. Las cantidades aportadas por el Ayuntamiento de Valencia, Adif Alta Velocidad, Adif y Renfe Operadora se han registrado al cierre del ejercicio 2017 como préstamos recibidos, por un importe total conjunto de 43.409 miles de euros.

Responsabilidad de los administradores en relación con las cuentas anuales abreviadas

Los administradores son responsables de formular las cuentas anuales abreviadas adjuntas, de forma que expresen la imagen fiel del patrimonio, de la situación financiera y de los resultados de la Sociedad, de conformidad con el marco normativo de información financiera aplicable a la entidad en España, y del control interno que consideren necesario para permitir la preparación de cuentas anuales abreviadas libres de incorrección material, debida a fraude o error.

En la preparación de las cuentas anuales abreviadas, los administradores son responsables de la valoración de la capacidad de la Sociedad para continuar como empresa en funcionamiento, revelando, según corresponda, las cuestiones relacionadas con la empresa en funcionamiento y utilizando el principio contable de empresa en funcionamiento excepto si los administradores tienen intención de liquidar la Sociedad o de cesar sus operaciones, o bien no exista otra alternativa realista.

Responsabilidades del auditor en relación con la auditoría de cuentas anuales abreviadas

Nuestros objetivos son obtener una seguridad razonable de que las cuentas anuales abreviadas en su conjunto están libres de incorrección material, debida a fraude o error, y emitir un informe de auditoría que contiene nuestra opinión. Seguridad razonable es un alto grado de seguridad pero no garantiza que una auditoría realizada de conformidad con la normativa reguladora de la actividad de auditoría vigente en España siempre detecte una incorrección material cuando existe. Las incorrecciones pueden deberse a fraude o error y se consideran materiales si, individualmente o de forma agregada, puede preverse razonablemente que influyan en las decisiones económicas que los usuarios toman basándose en las cuentas anuales abreviadas.

Como parte de una auditoría de conformidad con la normativa reguladora de la actividad de auditoría de cuentas vigente en España, aplicamos nuestro juicio profesional y mantenemos una actitud de escepticismo profesional durante toda la auditoría. También:

- Identificamos y valoramos los riesgos de incorrección material en las cuentas anuales abreviadas, debida a fraude o error, diseñamos y aplicamos procedimientos de auditoría para responder a dichos riesgos y obtenemos evidencia de auditoría suficiente y adecuada para proporcionar una base para nuestra opinión. El riesgo de no detectar una incorrección material debida a fraude es más elevado que en el caso de una incorrección material debida a error, ya que el fraude puede implicar colusión, falsificación, omisiones deliberadas, manifestaciones intencionadamente erróneas, o la elusión del control interno.
- Obtenemos conocimiento del control interno relevante para la auditoría con el fin de diseñar procedimientos de auditoría que sean adecuados en función de las circunstancias, y no con la finalidad de expresar una opinión sobre la eficacia del control interno de la Sociedad.
- Evaluamos si las políticas contables aplicadas son adecuadas y la razonabilidad de las estimaciones contables y la correspondiente información revelada por los administradores.

- Concluimos sobre si es adecuada la utilización, por los administradores, del principio contable de empresa en funcionamiento y, basándonos en la evidencia de auditoría obtenida, concluimos sobre si existe o no una incertidumbre material relacionada con hechos o con condiciones que pueden generar dudas significativas sobre la capacidad de la Sociedad para continuar como empresa en funcionamiento. Si concluimos que existe una incertidumbre material, se requiere que llamemos la atención en nuestro informe de auditoría sobre la correspondiente información revelada en las cuentas anuales abreviadas o, si dichas revelaciones no son adecuadas, que expresemos una opinión modificada. Nuestras conclusiones se basan en la evidencia de auditoría obtenida hasta la fecha de nuestro informe de auditoría. Sin embargo, hechos o condiciones futuros pueden ser causa de que la Sociedad deje de ser una empresa en funcionamiento.
- Evaluamos la presentación global, la estructura y el contenido de las cuentas anuales abreviadas, incluida la información revelada, y si las cuentas anuales abreviadas representan las transacciones y hechos subyacentes de un modo que logran expresar la imagen fiel.


Nos comunicamos con los administradores de la Sociedad en relación con, entre otras cuestiones, el alcance y el momento de realización de la auditoría planificados y los hallazgos significativos de la auditoría, así como cualquier deficiencia significativa del control interno que identificamos en el transcurso de la auditoría.

Entre los riesgos significativos que han sido objeto de comunicación a los administradores de la Sociedad, determinamos los que han sido de la mayor significatividad en la auditoría de las cuentas anuales abreviadas del periodo actual y que son, en consecuencia, los riesgos considerados más significativos.

Describimos esos riesgos en nuestro informe de auditoría salvo que las disposiciones legales o reglamentarias prohíban revelar públicamente la cuestión.

Grant Thornton, S.L.P. Sociedad Unipersonal


ROAC nº S0231



Fernando Baroja Toquero

ROAC nº 1.883

25 de julio de 2018



GRANT THORNTON, S.L.P.

2018 Núm. 30/18/02284

COPIA
.....
Informe de auditoría de cuentas sujeto
a la normativa de auditoría de cuentas
española o internacional
.....

CUENTAS ANUALES ABREVIADAS DEL EJERCICIO 2017

VALENCIA PARQUE CENTRAL ALTA VELOCIDAD 2003, S.A.

VALENCIA PARQUE CENTRAL ALTA VELOCIDAD 2003, S.A.

BALANCE DE SITUACIÓN ABREVIADO AL 31 DE DICIEMBRE DE 2017
(Importes en Euros)

BALANCE DE SITUACIÓN	Nota	2017	2016
A) ACTIVO NO CORRIENTE		8.240,08	7.983,30
I. Inmovilizado intangible	Nota 5	0,00	0,00
3. Patentes, licencias, marcas y similares		0,00	0,00
II. Inmovilizado material		1.553,63	2.071,43
2. Instalaciones técnicas y otro inmovilizado material	Nota 4	1.553,63	2.071,43
V. Inversiones financieras a largo plazo	Nota 7.1	1.931,52	1.156,94
5. Otros activos financieros		1.931,52	1.156,94
VI. Activos por impuesto diferido	Nota 10.1 y 10.2	4.754,93	4.754,93
B) ACTIVO CORRIENTE		201.353.917,04	219.665.445,82
II. Existencias	Nota 9	173.819.464,87	183.799.447,12
3. Productos en curso		173.819.464,87	183.799.447,12
6. Anticipos a proveedores		0,00	0,00
III. Deudores comerciales y otras cuentas a cobrar		564.419,38	4.718.565,32
3. Deudores varios	Nota 1 y 8.3	503.883,74	4.664.340,00
6. Otros créditos con las Administraciones Públicas	Nota 10.1	60.535,64	54.225,32
V. Inversiones financieras a corto plazo		0,00	0,00
5. Otros activos financieros		0,00	0,00
VII. Efectivo y otros activos líquidos equivalentes	Nota 7.3	26.970.032,79	31.147.433,38
1. Tesorería		26.970.032,79	31.147.433,38
TOTAL ACTIVO (A+B)		201.362.157,12	219.673.429,12

Las Notas 1 a 16 de la memoria abreviada adjunta forman parte integrante del balance de situación abreviado.

BALANCE SITUACIÓN	Nota	2017	2016
A) PATRIMONIO NETO		1.209.474,59	23.404.515,90
A-1) Fondos propios		-21.607.665,41	587.375,90
I. Capital	Nota 8.1	600.000,00	600.000,00
1. Capital escriturado		600.000,00	600.000,00
III. Reservas		342,38	342,38
1. Legal y estatutarias	Nota 8.2	209,51	209,51
2. Otras reservas		132,87	132,87
V. Resultados de ejercicios anteriores		-12.966,48	-12.966,48
2. Resultados negativos de ejercicios anteriores		-12.966,48	-12.966,48
VII. Resultado del ejercicio	Nota 2	-22.195.041,31	0,00
A-2) Subvenciones, donaciones y legados recibidos	Nota 8.3	22.817.140,00	22.817.140,00
B) PASIVO NO CORRIENTE		150.629.403,49	146.523.187,71
I. Provisiones a largo plazo	Nota 12	18.700,19	16.698,80
1. Obligaciones por prestaciones a largo plazo al personal		18.700,19	16.698,80
II. Deudas a largo plazo		150.610.703,30	146.506.488,91
2. Deudas con entidades de crédito	Nota 7.2	60.000.000,00	80.000.000,00
3. Otros pasivos financieros	Nota 7.2	90.610.703,30	66.506.488,91
3.1. Otras deudas a largo plazo con otras partes vinculadas	Nota 7.2	43.408.683,56	19.557.572,45
3.2. Deudas a largo plazo		-804.506,83	-1.057.610,11
3.3. Deudas a largo plazo transformables en subvenciones		48.006.526,57	48.006.526,57
C) PASIVO CORRIENTE		49.523.279,04	49.745.725,51
III. Deudas a corto plazo	Nota 7.2	20.826.666,68	21.028.611,11
2. Deudas con entidades de crédito		20.826.666,68	21.028.611,11
V. Acreedores comerciales y otras cuentas a pagar		28.696.612,36	28.717.114,40
1. Proveedores		0,00	1.683,47
3. Acreedores varios		-19.662,21	1.066,95
6. Otras deudas con las Administraciones Públicas	Nota 10.1	19.709,07	17.798,48
7. Anticipos de clientes	Nota 14 y 9	28.696.565,50	28.696.565,50
TOTAL PATRIMONIO NETO Y PASIVO (A+B+C)		201.362.157,12	219.673.429,12

Las Notas 1 a 16 de la memoria abreviada adjunta forman parte integrante del balance de situación abreviado.

VALENCIA PARQUE CENTRAL ALTA VELOCIDAD 2003, S.A.
CUENTA DE PÉRDIDAS Y GANANCIAS ABREVIADA DEL EJERCICIO 2017
(Importes en Euros)

PERDIDAS Y GANANCIAS	Nota	2017	2016
A) OPERACIONES CONTINUADAS			
1. Importe neto de la cifra de negocios		16.891.992,41	0,00
b) Prestaciones de servicios	Nota 11,1	16.891.992,41	0,00
2. Variación de existencias de productos terminados y en curso de fabricación	Nota 9	-13.932.883,45	5.668.796,91
4. Aprovisionamientos		-24.721.314,85	-5.302.362,69
b) Consumo de materias primas y otras materias consumibles		-2.330,57	-2.116,12
c) Trabajos realizados por otras empresas		-2.499.759,26	-5.259.245,96
d) Deterioro de mercaderías, materias primas y otros aprovisionamientos	Nota 9	-22.193.039,92	0,00
e) Otros inputs de explotación		-26.185,10	-41.000,61
5. Otros ingresos de explotación	Nota 11.4	207,63	0,00
6. Gastos de personal		-231.641,12	-237.527,43
a) Sueldos, salarios y asimilados		-191.127,98	-199.194,91
b) Cargas sociales	Nota 11.2	-40.513,14	-38.332,52
7. Otros gastos de explotación		-200.884,13	-127.629,24
a) Servicios exteriores	Nota 11.3	-89.954,73	-108.578,67
b) Tributos		-110.869,37	-19.050,57
c) Gastos excepcionales		-60,03	0,00
8. Amortización del inmovilizado	Notas 4 y 5	-517,80	-1.277,55
A.1) RESULTADO DE EXPLOTACIÓN (1+2+3+4+5+6+7+8+9+10+11+12+13)		-22.195.041,31	0,00
14. Ingresos financieros		3.952.901,20	4.655.155,18
a) Incorporación al activo de gastos financieros	Nota 9	3.952.901,20	4.627.319,05
b) Otros ingresos financieros		0,00	27.836,13
15. Gastos financieros		-3.952.901,20	-4.655.155,18
b) Por deudas con terceros	Nota 7.2	-3.952.901,20	-4.655.155,18
d) Incorporación al activo de gastos financieros		0,00	0,00
A.2) RESULTADO FINANCIERO (14+15+16+17+18)		0,00	0,00
A.3) RESULTADO ANTES DE IMPUESTOS (A.1+A.2)		-22.195.041,31	0,00
19. Impuestos sobre beneficios	Nota 10.2	0,00	0,00
A.4) RESULTADO DEL EJERCICIO PROCEDENTE DE OPERACIONES CONTINUADAS (A.3+19)		-22.195.041,31	0,00
A.5) RESULTADO DEL EJERCICIO (A.4+20)		-22.195.041,31	0,00

Las Notas 1 a 16 de la memoria abreviada adjunta forman parte integrante de la cuenta de pérdidas y ganancias abreviada.

VALENCIA PARQUE CENTRAL ALTA VELOCIDAD 2003, S.A.

ESTADO ABREVIADO DE CAMBIOS EN EL PATRIMONIO NETO DEL EJERCICIO 2017 (Importes en Euros)

A) ESTADO ABREVIADO DE INGRESOS Y GASTOS RECONOCIDOS

Los ingresos y gastos reconocidos corresponden al importe de las cuotas de urbanización emitidas en el ejercicio.

B) ESTADO ABREVIADO DE CAMBIOS EN EL PATRIMONIO

Ejercicio 2017

	Capital	Resultados de Ejercicios Anteriores	Reserva Legal y Estatutarias	Otras Reservas	Rdo del Eje.	Subvenciones, donaciones y legados recibidos	Total
Saldo al 31.12.16	600.000,00	-12.966,48	209,51	132,87	0	22.817.140,00	23.404.515,90
Distribución del resultado del ejercicio anterior	-	-	-	-	-	-	-
Total ingresos y gastos reconocidos	-	-	-	-	-22.195.041,31	-	-
Saldo al 31.12.17	600.000,00	-12.966,48	209,51	132,87	-22.195.041,31	22.817.140,00	1.209.474,59

Ejercicio 2016

	Capital	Resultados de Ejercicios Anteriores	Reserva Legal y Estatutarias	Otras Reservas	Rdo. del Eje.	Subvenciones, donaciones y legados recibidos	Total
Saldo al 31.12.15	600.000,00	-12.966,48	209,51	132,87	0	22.817.140,00	23.404.515,90
Distribución del resultado del ejercicio anterior	-	-	-	-	-	-	-
Total ingresos y gastos reconocidos	-	-	-	-	-	-	-
Saldo al 31.12.16	600.000,00	-12.966,48	209,51	132,87	0	22.817.140,00	23.404.515,90

Las Notas 1 a 16 de la memoria abreviada adjunta forman parte integrante del estado abreviado de cambios en el patrimonio neto.

VALENCIA PARQUE CENTRAL ALTA VELOCIDAD 2003, S.A.

Memoria abreviada correspondiente al ejercicio anual terminado el 31 de diciembre de 2017

1.	ACTIVIDAD DE LA EMPRESA.	8
1.1.	MARCO NORMATIVO DE INFORMACIÓN FINANCIERA APLICABLE A LA SOCIEDAD.	14
1.2.	IMAGEN FIEL.	15
1.3.	COMPARACIÓN DE LA INFORMACIÓN.	15
1.4.	PRINCIPIOS CONTABLES NO OBLIGATORIOS APLICADOS.	15
1.5.	ASPECTOS CRÍTICOS DE LA VALORACIÓN Y ESTIMACIÓN DE LA INCERTIDUMBRE.	16
1.6.	AGRUPACIÓN DE PARTIDAS.	16
1.7.	CORRECCIÓN DE ERRORES.	16
1.8.	CAMBIOS EN CRITERIOS CONTABLES.	16
2.	APLICACIÓN DEL RESULTADO.	17
3.	NORMAS DE REGISTRO Y VALORACIÓN.	17
3.1.	INMOVILIZADO INTANGIBLE.	17
3.2.	INMOVILIZADO MATERIAL.	18
3.3.	ARRENDAMIENTOS.	18
3.4.	INSTRUMENTOS FINANCIEROS.	19
3.5.	EXISTENCIAS.	20
3.6.	TRANSACCIONES EN MONEDA EXTRANJERA.	21
3.7.	IMPUESTOS SOBRE BENEFICIOS.	21
3.8.	INGRESOS Y GASTOS.	22
3.9.	PROVISIONES Y CONTINGENCIAS.	23
3.10.	ELEMENTOS PATRIMONIALES DE NATURALEZA MEDIOAMBIENTAL.	23
3.11.	COMPROMISOS CON EMPLEADOS.	24
3.12.	TRANSACCIONES CON VINCULADAS.	24
3.13.	PARTIDAS CORRIENTES Y NO CORRIENTES.	24
4.	INMOVILIZADO MATERIAL.	24
5.	INMOVILIZADO INTANGIBLE.	26
6.	ARRENDAMIENTOS.	27
7.	INSTRUMENTOS FINANCIEROS.	28
7.1.	ACTIVOS FINANCIEROS.	28
7.2.	PASIVOS FINANCIEROS.	28
7.2.1.	PRÉSTAMO.	28
7.2.2.	FINANCIACIÓN RECIBIDA DE ACCIONISTAS.	30
7.3.	INFORMACIÓN SOBRE LA NATURALEZA Y NIVEL DE RIESGO DE LOS INSTRUMENTOS FINANCIEROS.	32
8.	PATRIMONIO NETO.	33
8.1.	CAPITAL SOCIAL.	33
8.2.	RESERVA LEGAL.	34
8.3.	SUBVENCIONES.	34
9.	EXISTENCIAS.	35
10.	SITUACIÓN FISCAL.	38
10.1.	SALDOS CORRIENTES CON LAS ADMINISTRACIONES PÚBLICAS.	38
10.2.	CONCILIACIÓN ENTRE EL RESULTADO CONTABLE Y LA BASE IMPONIBLE FISCAL.	39
10.3.	EJERCICIOS PENDIENTES DE COMPROBACIÓN Y ACTUACIONES INSPECTORAS.	40
11.	INGRESOS Y GASTOS.	40
11.1.	PRESTACIONES DE SERVICIOS.	40
11.2.	CARGAS SOCIALES.	40
11.3.	SERVICIOS EXTERIORES.	41

11.4. OTROS INGRESOS DE EXPLOTACIÓN.	41
12. PROVISIONES Y CONTINGENCIAS.	41
13. INFORMACIÓN SOBRE MEDIO AMBIENTE.	42
14. OPERACIONES CON PARTES VINCULADAS.	42
14.1. OPERACIONES CON VINCULADAS.	42
14.2. RETRIBUCIONES AL CONSEJO DE ADMINISTRACIÓN Y A LA ALTA DIRECCIÓN.	43
15. OTRA INFORMACIÓN.	44
15.1. PERSONAL.	44
15.2. HONORARIOS DE AUDITORÍA.	44
15.3. ACUERDOS FUERA DE BALANCE.	45
15.4. ESTRUCTURA DEL CAPITAL.	48
15.5. INFORMACIÓN SOBRE LOS APLAZAMIENTOS DE PAGO EFECTUADOS A PROVEEDORES. DISPOSICIÓN ADICIONAL TERCERA: "DEBER DE INFORMACIÓN" DE LA LEY 12/2010, DE 5 DE JULIO.	48
16. HECHOS POSTERIORES.	49
FORMULACIÓN DE LAS CUENTAS ANUALES ABREVIADAS DEL EJERCICIO 2017	50

VALENCIA PARQUE CENTRAL ALTA VELOCIDAD 2003, S.A.

Memoria abreviada correspondiente al ejercicio anual terminado el 31 de diciembre de 2017

1. Actividad de la empresa.

La entidad VALENCIA PARQUE CENTRAL ALTA VELOCIDAD 2003 S.A., (en adelante la Sociedad o Valencia Parque Central), se constituyó como sociedad el 10 de abril de 2003 no habiendo modificado su denominación social desde su constitución, ni la naturaleza de sus actividades. El domicilio social de la Sociedad está situado en la ciudad de Valencia.

La Sociedad fue creada para dar cumplimiento al acuerdo primero del Convenio suscrito el 26 de febrero de 2003 entre el Ministerio de Fomento, la Generalitat Valenciana, el Ayuntamiento de Valencia, Renfe y G.I.F. (en la actualidad Adif Alta Velocidad, Adif y Renfe-Operadora como consecuencia de la Ley 39/2003, de 27 de noviembre, del Sector Ferroviario) para la remodelación de la red arterial ferroviaria de la ciudad de Valencia (en lo sucesivo Convenio 2003).

Específicamente, se trata de obtener recursos económicos de la gestión urbanística de los terrenos desafectados de uso ferroviario para compensar parte de los que serán invertidos en las obras ferroviarias. Su objeto social, de acuerdo con sus estatutos y con los términos del mencionado Convenio, es el siguiente:

- a) Facilitar la coordinación de las actuaciones correspondientes al desarrollo de la actuación urbanística denominada Actuación Parque Central, posibilitada por el traslado de las instalaciones ferroviarias adyacentes a la actual Estación Valencia-Término (Estación Central), y a la transformación urbanística derivada de estas obras; gestionando el desarrollo urbanístico y ejecutando las obras de infraestructura urbana correspondientes a los terrenos liberados en ese entorno: parque urbano central y red viaria estructurante.

A tal efecto, se impulsará y financiará el soterramiento del pasillo ferroviario de acceso a la Estación Central desde el Barrio de San Marcelino, así como el soterramiento de las vías y andenes de la propia Estación, con el fin de liberar el suelo necesario para la realización de la Actuación Parque Central.

Para ello, la Sociedad llevará a cabo, en los términos del Convenio 2003:

- La definición de la propuesta global de la actuación concertada en este ámbito de Valencia.
- La elaboración de los estudios y propuestas que permitan la planificación y ejecución de actuaciones urbanísticas y de transportes, definiendo sus costes.
- La propuesta de creación de instrumentos de gestión adecuados para llevar a cabo los Proyectos que se acuerden, asegurando la necesaria coordinación de los mismos y, en su caso, procediendo a su creación.

- b) El impulso, gestión, coordinación y financiación de las actuaciones comprendidas en el mismo que seguidamente se enumeran; así como, en su caso, la realización de aquellas obras que los firmantes del Convenio 2003 le deleguen, deberá ejecutarse dentro de los términos del citado Convenio:
- La construcción del Nudo Sur distribuidor del tráfico ferroviario, para mejorar la explotación de los servicios y la operatividad de la red ferroviaria.
 - El impulso y financiación de la remodelación de la Estación Central de Valencia de forma que, manteniendo su centralidad, permita una buena interconexión con otros modos de transportes y esté dotada para las prestaciones y funcionalidades inherentes al fuerte incremento de los tráficos asociados a la alta velocidad.
 - El impulso y financiación de la reposición y concentración, en el complejo ferroviario de Fuente de San Luis, de las instalaciones ferroviarias existentes en Valencia-Grao y en las zonas adyacentes a la Estación Central y construcción de las necesarias para el tratamiento de trenes de alta velocidad.
 - Impulso y financiación de la construcción de un eje pasante ferroviario que resuelva la actual situación de la Estación Central de Valencia, dando así continuidad a los servicios ferroviarios de alta velocidad del corredor Mediterráneo.
- c) La realización de operaciones urbanísticas en los terrenos que se declaren innecesarios para el ferrocarril, por haberse procedido al traslado, soterramiento o modificación de las instalaciones ferroviarias, previa realización de los trámites necesarios para proceder a la desafectación de dichos terrenos y de acuerdo con lo dispuesto en el Convenio 2003.

A tal efecto, el coste inicialmente estimado en el Convenio 2003, para el desarrollo de la red arterial ferroviaria, asciende a 804'52 millones de euros (incluido IVA del 16%, siendo éste el tipo impositivo vigente en dicho momento) que, según se acuerda en el mencionado Convenio, serán financiados por el Grupo Fomento (Ministerio de Fomento, Adif Alta Velocidad, Adif y Renfe-Operadora), por importe de 419 millones de euros, por la Generalitat, por importe de 75 millones de euros, y por la obtención de plusvalías en el desarrollo urbanístico a realizar sobre los terrenos liberados de su uso ferroviario, por importe de 310'52 millones de euros, después de considerar los costes de urbanización de los mismos.

Las aportaciones máximas para todas estas actuaciones serán las inversiones que financian las partes del Convenio 2003, los recursos que la Sociedad genere y los fondos europeos que, en su caso, se obtengan.

El Convenio especifica en su acuerdo undécimo que “Los recursos económicos que se obtengan por la Sociedad como consecuencia del desarrollo urbanístico del ámbito de actuación se aplicarán a la ejecución de las actuaciones siguientes:

- Al soterramiento del canal de acceso a la Estación Central.
- A la construcción de la nueva Estación Central.
- A sufragar el coste financiero del conjunto de actuaciones de la Sociedad.
- A las obras de ordenación y urbanización de los terrenos liberados del uso ferroviario (...).”

Los “recursos que se obtengan por la Sociedad como consecuencia del desarrollo urbanístico”, a la luz del “Anexo Económico” del propio Convenio 2003 deberían ser tales que proporcionarían 310,52 millones de euros de plusvalías, con IVA incluido del 16%, que equivalen a 267,7 millones de euros sin IVA.

El Anexo citado también contempla en el acuerdo séptimo que “la Generalitat Valenciana contribuirá a la financiación del conjunto de las actuaciones con 75 millones de euros, de acuerdo con las fórmulas y la distribución de anualidades que en desarrollo de este documento se concrete”.

En desarrollo de dicho acuerdo, como más adelante se explica con mayor amplitud, en 2011 se suscribió un Convenio con la Generalitat que regula el modo y forma de su aportación concretando como finalidad la cofinanciación de las obras del Canal de Acceso y de la Estación Central.

De esta forma, el objetivo de financiación que la Sociedad ha de aportar a las finalidades del Convenio y, específicamente, a las enumeradas en el acuerdo undécimo, asciende a un mínimo de 342,7 millones de euros, resultado de sumar la aportación de la Generalitat a las plusvalías latentes del desarrollo urbanístico correspondientes a los suelos liberados de uso ferroviario y al aprovechamiento municipal que legalmente corresponda, según se establece en el Acuerdo Noveno del Convenio 2003.

En caso de existir recursos excedentarios, después de llevar a cabo todas las actuaciones previstas, los accionistas firmantes del Convenio de colaboración podrán acordar su reinversión en otras mejoras de la infraestructura ferroviaria en la ciudad de Valencia, según se establece en el Acuerdo Undécimo del Convenio 2003.

El Convenio no establece procedimiento específico para el caso en que pudieran no producirse resultados excedentarios, de forma que dicho supuesto debería resolverse por acuerdo entre los accionistas. En ausencia de acuerdo explícito, la Sociedad actúa prudentemente a la hora de asumir obligaciones con el fin de limitar la asunción de riesgos.

Hasta aquí se han descrito los elementos fundamentales del Convenio 2003. En su desarrollo, la Sociedad ha llevado a cabo las acciones que se describen a continuación.

Con fecha 13 de julio de 2006, la Sociedad y el Administrador de Infraestructuras Ferroviarias Adif, suscribieron un convenio para la transmisión a la Sociedad de los suelos liberados de su uso ferroviario como consecuencia de la remodelación de la red arterial ferroviaria de la ciudad de Valencia. Dichos terrenos serán adquiridos por la Sociedad a un precio determinado por una tasación a efectuar por la Sociedad Pública de Tasaciones SEGIPSA en el momento de la transmisión y será abonado por la Sociedad mediante su pago, a la elección de la misma, en efectivo o mediante la entrega de obra ferroviaria por igual importe.

En desarrollo de este Convenio, en abril de 2007, Adif transmitió a la Sociedad una superficie de 21.222,93 m² en la que se emplazan las naves taller en desuso, protegidas por el planeamiento, por un importe de 28.696.525,50 euros a pagar en obra ferroviaria.

Asimismo, con fecha 26 de enero de 2011, la Sociedad y la Conselleria de Infraestructuras y Transporte suscribieron el Convenio Regulador de la Aportación Económica de la Generalitat Valenciana a la Actuación “Valencia Parque Central” comprometida en el Convenio 2003 en el que se concretan las fórmulas y plazos de aportación por la Generalitat de sus 75 millones de euros, destinados a las obras del Canal de Acceso y la Estación Central.

Posteriormente, este Convenio se transformó en una Adenda, suscrita en febrero de 2013 por un importe de 24.150.000 euros, y, por otro lado, un Convenio entre la Generalitat Valenciana, Adif y Valencia Parque Central Alta Velocidad 2003 S.A., mediante el cual se acuerda la cesión a Adif (hoy, Adif Alta Velocidad) por la Generalitat Valenciana de los derechos económicos de la provisión de ayuda del FEDER prevista para la ciudad de Valencia en la Actuación “04.17.01 Inf-Dgt/Remodelación Red Arterial Ferroviaria de la ciudad de Valencia” del Programa Operativo FEDER CV 2007-2013 cuyo importe asciende a 53.526.316 euros. Este Convenio, fue autorizado por el Consejo de Ministros y el Gobierno Valenciano, en fecha 20 de diciembre del 2013 y establece que Adif Alta Velocidad se subrogará, una vez recibido el importe antes citado, en parte de las obligaciones adquiridas por la Generalitat Valenciana con la Sociedad a través del Convenio de enero 2011, comprometiéndose a abonar a Valencia Parque Central un importe equivalente a la cuantía de la ayuda cedida cobrada. Dicho Convenio fue suscrito en fecha 30 de diciembre 2013 dando con ello inicio a su gestión y el 6 mayo de 2014 se ingresó un primer tramo por importe de 48.006.526,57 euros. Con relación a la citada ayuda al estar dentro del periodo de solicitud de confirmación del FEDER y de acuerdo con el Reglamento CE nº 846/2009 de la Comisión Europea tiene el carácter de reintegrable por lo que se ha contabilizado como “Deudas a largo plazo transformables en subvenciones, donaciones y legados” en el epígrafe de “Otros pasivos financieros” del pasivo no corriente. En ese sentido, cuando se comunique a la Sociedad la aprobación de la solicitud de confirmación de esta ayuda (decisión de la Comisión por la que se adopta la concesión) podrá reclasificarse en el epígrafe de “Subvenciones, donaciones y legados” dentro del Patrimonio Neto, dándose por tanto, por cumplido el compromiso de aportación de la Generalitat Valenciana de acuerdo al “Anexo Económico” del Convenio suscrito el 26 de Febrero de 2013.

En aplicación de la Adenda del Convenio anteriormente citada la Generalitat Valenciana ha satisfecho a la Sociedad 22.313.256,26 euros y tiene además contabilizado y pendiente de pago un importe total de 503.883,74 euros. La Sociedad tiene registradas estas transacciones como un activo y un pasivo en los epígrafes “Deudores comerciales y otras cuentas a cobrar – Deudores varios” y “Subvenciones, donaciones y legados recibidos”, respectivamente (véase Nota 8.3).

La situación del Convenio de 2013 es la siguiente:

A. OBRAS FERROVIARIAS.

1.A) Se encuentran realizadas las siguientes obras ferroviarias:

- El Acceso Sur.
- El Nudo Sur.
- La reordenación de las instalaciones de mercancías (Traslado de Valencia Grao).

- Las nuevas instalaciones técnicas en el complejo ferroviario de Fuente de San Luis (Centro de Tratamiento Técnico de ancho ibérico).
- El Canal de Acceso Fase 1 (CAF1).
- El Canal de Acceso Fase 2 (CAF2), que contiene la estación Valencia Joaquín Sorolla que prestará sus servicios hasta la entrada en servicio de la Estación Central.

Las obras del Acceso Sur, Nudo Sur, Traslado de Valencia Grao y CTT de Fuente de San Luis, han sido financiadas íntegramente por el Grupo Fomento. Las dos fases del Canal de Acceso ya ejecutadas se han financiado en su mayor parte por Valencia Parque Central y por el grupo Fomento en una pequeña parte.

1.B) Se encuentran pendientes de realizar:

- El Canal de Acceso Fase 3.
- La Estación Central.
- El Eje Pasante.
- El CTT Ancho Internacional.

En el Consejo celebrado el 9 mayo de 2017 se alcanzó un acuerdo relativo a la secuencia de ejecución de las obras pendientes, basándose en los resultados alcanzados en el seno de la Comisión Técnica constituida a propósito, después de analizar y optimizar el Estudio de Alternativas y Fases de Construcción de las Obras Pendientes de Ejecución que se encargó mediante una Adenda suscrita con Adif en fecha 24 de junio de 2013.

Como consecuencia de aquel Acuerdo se establece que la realización del Canal de Acceso Fase 3 será la próxima actuación ferroviaria, para lo que se está redactando ya el proyecto de construcción. Su financiación será regulada en una Adenda al Convenio, sobre la base de que será compartida por los socios, en relación al porcentaje de participación social en el capital, en aquella parte que no alcancen los ingresos por venta de terrenos urbanizados. Por su lado, el Eje Pasante está siendo objeto de una actualización de su Estudio Informativo por caducidad de la Declaración de Impacto Ambiental del Estudio Informativo aprobado el 13 de junio de 2008.

La inversión de la Sociedad en obras ferroviarias realizada hasta el 31 de Diciembre del 2017 correspondiente a las Adendas suscritas con Adif, se detalla en la tabla siguiente:

ACTUACION	Presupuesto Vigente S/IVA	Certificado S/IVA	Pendiente de Certificar S/IVA	% Certificado
Canal de Acceso Fase 1	32.242.686,00	32.242.686,00		100,00 %
Canal de Acceso Fase 2	76.693.193,24	76.693.193,24		100,00 %
Canal de Acceso Fase 3	801.697,99	801.697,99		100,00 %
Estudios	402.342,20	314.482,31	87.859,89	78,16 %
Total	110.139.919,43	110.052.059,54	87.859,89	99,92 %

Las actuaciones ferroviarias pendientes están sujetas a las disponibilidades que permita la consolidación fiscal y otros compromisos que las administraciones públicas españolas se han propuesto llevar a cabo con la Eurozona y a las directrices que en relación con estas actuaciones se establezcan por las administraciones involucradas.

DESARROLLO URBANÍSTICO.

El planeamiento urbanístico fue aprobado definitivamente por Resolución del Conseller de Territorio y Vivienda de 6 de marzo de 2007 y publicado en el Boletín Oficial de la Provincia núm. 72 del 26 de marzo de 2007 y núm. 152 de 28 de junio de 2007 (corrección de errores). En septiembre de 2009 se suscribió un acuerdo regulador de las relaciones entre el Ayuntamiento de Valencia y la Sociedad para encomendar a ésta la ejecución del desarrollo urbanístico por gestión directa. En su desarrollo se encuentran en avanzado estado los proyectos de Urbanización y de Reparcelación.

Como actuación urbanística adelantada, se ejecutó la demolición de las naves industriales en desuso de la Calle de San Vicente por un importe liquidado de 1.251.233,85 euros (IVA no incluido) a cargo de la Sociedad. Esta inversión es recuperable en forma de cargas de urbanización, conforme al Convenio suscrito con el Ayuntamiento de Valencia y con los propietarios de dichas naves.

La Sociedad procura compaginar el desarrollo urbanístico con la ejecución de las obras ferroviarias de forma que lo antes posible pueda obtener ingresos por venta de solares con los que costear sus compromisos de obra ferroviaria y reducir al máximo posible los gastos financieros.

Tras la refinanciación de la deuda financiera descrita en la Nota 7.2 de esta memoria abreviada llevada a cabo por la Sociedad en el mes de marzo de 2014, el Ayuntamiento de Valencia, tras una nueva fase de información pública, aprobó el Plan de Actuación Integrada (PAI) en su Pleno de fecha 27 de junio de 2014, siendo el presupuesto total de costes a incurrir en el mismo de 111,25 millones de euros.

Dicho PAI contempla un desarrollo urbanístico en tres fases.

La fase denominada Fase 1A, cuyo ámbito está constituido por los terrenos del ámbito del PAI que ya han sido liberados del uso ferroviario, aun cuando sea necesario proceder al trámite de su desafectación y los terrenos de propiedad privada o pública patrimonial que se encuentran en el espacio formado por las Avenidas de Filipinas, Peris y Valero y el límite este de las vías ferroviarias en explotación, y los situados frente a la estación Joaquín Sorolla y en la Calle Maestro Sosa.

La Fase denominada 1B está constituida por los terrenos del ámbito del PAI que se encuentran junto al canal de vías ferroviarias, al sur del viaducto de la Avenida Giorgeta de la ciudad de Valencia. Esta zona, en la medida en que no ocupa directamente suelo de uso ferroviario, es susceptible de ser urbanizada con anterioridad a la urbanización de la segunda fase. No obstante, la Sociedad estima conveniente esperar hasta conocer el calendario de eliminación de las vías en superficie que ocupan el espacio destinado al Bulevar García Lorca de la ciudad de Valencia puesto que, de otro modo, las parcelas limítrofes a las vías del acceso

provisional de alta velocidad por las que circula el tren quedarían sujetas a la necesidad de conciliar su edificación con la existencia cercana de una línea ferroviaria provisional en explotación y unas obras de soterramiento pendientes de ejecutar.

Por último la Fase 2 está constituida por los terrenos ferroviarios del ámbito PAI que no pueden ser desafectos de su uso ferroviario de forma inmediata por ser necesarios para la explotación actual de los servicios ferroviarios o para la ejecución de las obras ferroviarias a llevar a cabo.

El Proyecto de Reparcelación de los terrenos de la Fase 1 A se aprobó por el Ayuntamiento el 30 de junio de 2017. La Sociedad ha satisfecho todas las indemnizaciones derivadas de la Cuenta de Liquidación Provisional. Actualmente la Reparcelación y sus fincas de resultado se encuentran en el proceso de inscripción en los Registros de la Propiedad.

Basándose en la situación descrita anteriormente, la Sociedad presenta un resultado antes de impuestos de -22.195.041,31 euros al 31 de diciembre de 2017, si bien los Administradores de la Sociedad entienden que ésta es una situación normal y lógica dada la gran envergadura del proyecto y así lo recogen en su Plan de Empresa que prevé el equilibrio financiero del proyecto contando con el apoyo de las Administraciones Públicas implicadas en el mismo, siendo éstas en última instancia, las responsables de su ejecución y de garantizar su financiación.

Conforme al acuerdo undécimo del Convenio, el importe que ha de destinar la Sociedad a las obras de infraestructura y a la prestación de los servicios de gestión y dirección será equivalente al importe obtenido en la enajenación de los bienes recibidos. En el caso de que existiera una diferencia positiva o negativa, deberían articularse los mecanismos de contraprestación correspondientes, de modo que el resultado final que ha de obtener la Sociedad por su actividad sea nulo.

Dada la actividad a la que se dedica la Sociedad, también se preocupa por la gestión de residuos de los derribos que se puedan ejecutar en su actuación, prestando una especial atención al control del impacto medioambiental, así mismo atiende aquellos gastos que sean necesarios para dicha finalidad en el ámbito de sus actuaciones. La Sociedad contabiliza los gastos y provisiones inherentes a los compromisos adquiridos en materia medioambiental de acuerdo con la normativa contable vigente.

La Nota 13 de esta memoria abreviada, dedicada a la Información sobre Medio Ambiente, complementa lo expuesto en materia de provisiones medioambientales.

1.1. Marco normativo de información financiera aplicable a la Sociedad.

Estas cuentas anuales abreviadas han sido formuladas por los Administradores de acuerdo con el marco normativo de información financiera aplicable a la Sociedad, que es el establecido en:

- El Código de Comercio y la restante legislación mercantil.
- El Plan General de Contabilidad aprobado por el Real Decreto 1514/2007, así como las modificaciones introducidas al mismo mediante el Real Decreto 1159/2010 y sus adaptaciones sectoriales, y por el Real Decreto 602/2016, de 2 de diciembre.
- Las normas de obligado cumplimiento aprobadas por el Instituto de Contabilidad y Auditoría de Cuentas en desarrollo del Plan General de Contabilidad y sus normas complementarias.
- El resto de la normativa contable española que resulte de aplicación.

1.2. Imagen fiel.

Las presentes cuentas anuales abreviadas han sido obtenidas de los registros contables de la Sociedad y se presentan de acuerdo con el marco normativo de información financiera que resulta de aplicación y, en particular, con los principios y criterios contables en él contenidos, de forma que muestran la imagen fiel del patrimonio, de la situación financiera, de los resultados de la Sociedad y de los cambios en el patrimonio neto habidos durante el correspondiente ejercicio. Estas cuentas anuales abreviadas, se someterán a la aprobación por la Junta General Ordinaria de Accionistas, estimándose que serán aprobadas sin modificación alguna. Por su parte, las cuentas anuales abreviadas del ejercicio 2016 fueron aprobadas por la Junta General de Accionistas celebrada el 9 de mayo de 2017.

1.3. Comparación de la información.

Las cuentas anuales abreviadas presentan, a efectos comparativos, con cada una de las partidas del balance de situación abreviado, de la cuenta de pérdidas y ganancias abreviada, del estado abreviado de cambios en el patrimonio neto y de la memoria abreviada, además de las cifras del ejercicio 2017, las correspondientes al ejercicio anterior, que formaban parte de las cuentas anuales abreviadas del ejercicio 2016, aprobadas por los miembros del Órgano de Administración de fecha 9 de mayo de 2017.

1.4. Principios contables no obligatorios aplicados.

No se han aplicado principios contables no obligatorios. Adicionalmente, los Administradores han formulado estas cuentas anuales abreviadas teniendo en consideración la totalidad de los principios y normas contables de aplicación obligatoria que tienen un efecto significativo en dichas cuentas anuales abreviadas. No existe ningún principio contable que siendo obligatorio, haya dejado de aplicarse.

1.5. Aspectos críticos de la valoración y estimación de la incertidumbre.

La preparación de las cuentas anuales abreviadas requiere la aplicación de estimaciones contables relevantes y la realización de juicios, estimaciones e hipótesis en el proceso de aplicación de las políticas contables de la Sociedad para cuantificar algunos de los activos, pasivos, ingresos y gastos y compromisos que figuran registrados en ellas. Básicamente estas estimaciones se refieren a:

- La evaluación de posibles pérdidas por deterioro de determinados activos (véase Nota 9).
- La vida útil de los activos intangibles y materiales (véanse Notas 3.1 y 3.2).
- El cálculo de provisiones (véase Nota 12).

Asimismo, a pesar de que las estimaciones realizadas por los Administradores de la Sociedad se han calculado en función de la mejor información disponible al 31 de diciembre de 2017, la evolución del mercado inmobiliario podría obligar a su modificación en los próximos ejercicios. El efecto en las cuentas anuales abreviadas de las modificaciones que, en su caso, se derivasen de los ajustes a efectuar durante los próximos ejercicios se registraría de forma prospectiva.

Este marco financiero ha permitido la aprobación del PAI, la tramitación de la reparcelación y la ejecución de las primeras obras de urbanización. La Sociedad procurará diligentemente reducir al máximo las aportaciones de los accionistas por la vía de producir ingresos procedentes de la venta del suelo urbanizado que le corresponda en la reparcelación, de manera que pueda garantizarse la viabilidad del proyecto y la continuidad de operaciones de la Sociedad para poder acometer las actuaciones descritas.

1.6. Agrupación de partidas.

Determinadas partidas del balance abreviado, de la cuenta de pérdidas y ganancias abreviada y del estado abreviado de cambios en el patrimonio neto, se presentan de forma agrupada para facilitar su comprensión, si bien, en la medida en que sea significativa, se ha incluido la información desagregada en las correspondientes notas de la memoria abreviada.

1.7. Corrección de errores.

En la elaboración de estas cuentas anuales abreviadas no se ha puesto de manifiesto ningún error significativo que haya supuesto la reexpresión de los importes incluidos en las cuentas anuales abreviadas del ejercicio 2016.

1.8. Cambios en criterios contables.

Durante el ejercicio 2017 no se han producido cambios de criterios contables significativos respecto a los criterios aplicados en el ejercicio 2016.

2. Aplicación del resultado.

En el ejercicio 2017 el resultado del ejercicio es de menos veinte y dos millones ciento noventa y cinco mil cuarenta y un euros con treinta y un céntimos de euro (-22.195.041,31 euros), por lo que la distribución de resultados para el ejercicio 2017 será la siguiente:

Base de reparto:

Pérdidas y ganancias: -22.195.041,31

Total aplicación: -22.195.041,31

Resultados negativos de ejercicios anteriores: -22.195.041,31

El resultado del ejercicio 2016 fue de cero euros (0,00 euros) euros, por lo que no hubo distribución de resultados.

3. Normas de registro y valoración.

Las principales normas de registro y valoración utilizadas por la Sociedad en la elaboración de sus cuentas anuales abreviadas del ejercicio 2017 de acuerdo con las establecidas por el Plan General de Contabilidad, han sido las siguientes:

3.1. Inmovilizado intangible.

Como norma general, el inmovilizado intangible se valora inicialmente por su precio de adquisición o coste de producción. Posteriormente se valora a su coste minorado por la correspondiente amortización acumulada y, en su caso, por las pérdidas por deterioro que haya experimentado, conforme al criterio mencionado en la Nota 3.2. Dichos activos se amortizan en función de su vida útil.

Propiedad Industrial.

En esta cuenta se registran los importes satisfechos para la adquisición de la propiedad o el derecho de uso de las diferentes manifestaciones de la misma, o por los gastos incurridos con motivo del registro de la desarrollada por la empresa. La amortización de la propiedad industrial se realiza aplicando el método lineal durante un periodo de 10 años.

Aplicaciones informáticas.

La Sociedad registra en esta cuenta los costes incurridos en la adquisición y desarrollo de programas de ordenador, incluidos los costes de desarrollo de las páginas web. Los costes de mantenimiento de las aplicaciones informáticas se registran en la cuenta de pérdidas y ganancias abreviada del ejercicio en que se incurren. La amortización de las aplicaciones informáticas se realiza aplicando el método lineal durante un periodo de 5 años.

3.2. Inmovilizado material.

El inmovilizado material se valora inicialmente por su precio de adquisición o coste de producción, y posteriormente se minora por la correspondiente amortización acumulada y las pérdidas por deterioro, si las hubiera, conforme al criterio mencionado en esta Nota.

Los gastos de conservación y mantenimiento de los diferentes elementos que componen el inmovilizado material se imputan a la cuenta de pérdidas y ganancias abreviada del ejercicio en que se incurren. Por el contrario, los importes invertidos en mejoras que contribuyen a aumentar la capacidad o eficiencia o a alargar la vida útil de dichos bienes se registran como mayor coste de los mismos.

La Sociedad amortiza el inmovilizado material siguiendo el método lineal, aplicando porcentajes de amortización anual calculados en función de los años de vida útil estimada de los respectivos bienes, según el siguiente detalle:

	Porcentaje de Amortización
Otras instalaciones	33-10
Mobiliario	10
Otro inmovilizado material	20-25

Deterioro de valor de los activos materiales e intangibles.

A la fecha de cierre de cada ejercicio, la empresa revisa los importes en libros de su inmovilizado material e intangible para determinar si existen indicios de que dichos activos hayan sufrido una pérdida por deterioro de valor. En caso de que exista cualquier indicio, se realiza una estimación del importe recuperable del activo correspondiente para determinar el importe del deterioro necesario. Los cálculos del deterioro de estos elementos del inmovilizado material e intangible se efectúan elemento a elemento de forma individualizada.

Las correcciones valorativas por deterioro se reconocen como un gasto en la cuenta de pérdidas y ganancias abreviada.

Las pérdidas por deterioro reconocidas en un activo material e intangible en ejercicios anteriores son revertidas cuando se produce un cambio en las estimaciones sobre su importe recuperable aumentando el valor del activo con abono a resultados con el límite del valor en libros que el activo hubiera tenido de no haberse realizado el deterioro.

3.3. Arrendamientos.

Los arrendamientos se clasifican como arrendamientos financieros siempre que las condiciones de los mismos se deduzcan que se transfieren al arrendatario sustancialmente los riesgos y beneficios inherentes a la propiedad del activo objeto del contrato. Los demás arrendamientos se clasifican como arrendamientos operativos.

Arrendamiento financiero.

En las operaciones de arrendamiento financiero en las que la Sociedad actúe como arrendatario, se presenta el coste de los activos arrendados en el balance de situación abreviado según la naturaleza del bien objeto del contrato y, simultáneamente, un pasivo por el mismo importe. Dicho importe es el menor entre el valor razonable del bien arrendado y el valor actual al inicio del arrendamiento de las cantidades mínimas acordadas, incluida la opción de compra, cuando no existan dudas razonables sobre su ejercicio. No se incluyen en su cálculo las cuotas de carácter contingente, el coste de los servicios y los impuestos repercutibles por el arrendador. La carga financiera total del contrato se imputa a la cuenta de pérdidas y ganancias abreviada del ejercicio en que se devenga, aplicando el método del tipo de interés efectivo. Las cuotas de carácter contingente se reconocen como gasto del ejercicio en que se incurren.

Los activos registrados por este tipo de operaciones se amortizan con criterios similares a los aplicados al conjunto de los activos materiales, atendiendo a su naturaleza. Durante el ejercicio 2017 la Sociedad ha dispuesto de un renting de equipos informáticos.

Arrendamiento operativo.

Los gastos derivados de los acuerdos de arrendamiento operativo se cargan a la cuenta de pérdidas y ganancias abreviada en el ejercicio en que se devengan.

Cualquier cobro o pago que pudiera realizarse al contratar un arrendamiento operativo, se tratará como un cobro o pago anticipado que se imputará a resultados a lo largo del periodo del arrendamiento, a medida que se cedan o reciban los beneficios del activo arrendado.

3.4. Instrumentos financieros.

Los instrumentos financieros se clasifican en el momento de su reconocimiento inicial como un activo financiero, un pasivo financiero o un instrumento de patrimonio, de conformidad con el fondo económico del acuerdo contractual y con las definiciones de activo financiero, pasivo financiero o de instrumento de patrimonio.

Activos financieros.

Valoración inicial

Los activos financieros se registran inicialmente al valor razonable de la contraprestación entregada más los costes de la transacción que sean directamente atribuibles.

Valoración posterior

Los préstamos, partidas a cobrar e inversiones mantenidas hasta el vencimiento se valoran por su coste amortizado.

Los activos financieros mantenidos para negociar y los activos financieros a valor razonable con cambios en la cuenta de pérdidas y ganancias abreviada se valoran a su valor razonable, registrándose en la cuenta de pérdidas y ganancias abreviada el resultado de las variaciones en dicho valor razonable.

La Sociedad da de baja los activos financieros cuando expiran o se han cedido los derechos sobre los flujos de efectivo del correspondiente activo financiero y se han transferido sustancialmente los riesgos y beneficios inherentes a su propiedad.

Por el contrario, la Sociedad no da de baja los activos financieros, y reconoce un pasivo financiero por un importe igual a la contraprestación recibida, en las cesiones de activos financieros en las que se retenga sustancialmente los riesgos y beneficios inherentes a su propiedad.

Pasivos financieros.

Son pasivos financieros aquellos débitos y partidas a pagar que tiene la Sociedad y que se han originado en la compra de bienes y servicios por operaciones de tráfico de la empresa, o también aquellos que sin tener un origen comercial, no pueden ser considerados como instrumentos financieros derivados.

Los débitos y partidas a pagar se valoran inicialmente al valor razonable de la contraprestación recibida, ajustada por los costes de la transacción directamente atribuibles. Con posterioridad, dichos pasivos se valoran de acuerdo con su coste amortizado.

La Sociedad da de baja los pasivos financieros cuando se extinguen las obligaciones que los han generado.

Instrumentos de patrimonio.

Un instrumento de patrimonio representa una participación residual en el Patrimonio de la Sociedad, una vez deducidos todos sus pasivos. Los instrumentos de capital emitidos por la Sociedad se registran en el patrimonio neto por el importe recibido, neto de los gastos de emisión.

3.5. Existencias.

Las existencias se valoran a su precio de adquisición o por su coste de producción o por su valor neto realizable, el menor. Los descuentos comerciales, las rebajas obtenidas, otras partidas similares y los intereses incorporados al nominal de los débitos se deducen en la determinación del precio de adquisición.

En el caso de adquisición de terrenos o solares a través de contraprestación que consista en construcción u obra futura, dicha contraprestación se valora de acuerdo con la mejor estimación del coste futuro de la obra a entregar, con el límite máximo del valor razonable del activo recibido.

Forman parte del coste de producción de los bienes construidos o fabricados por la empresa, los costes de materiales directos y, en su caso, los costes de mano de obra directa y los gastos generales de fabricación, en la medida en que tales costes correspondan al periodo de producción. Asimismo, se incorporan a dichos costes de producción todos los gastos derivados del funcionamiento normal de la empresa.

El valor neto realizable representa la estimación del precio de venta menos todos los costes estimados para terminar su fabricación y los costes que serán incurridos en los procesos de comercialización, venta y distribución.

La Sociedad realiza una evaluación del valor neto realizable de las existencias al final del ejercicio, dotando la oportuna pérdida cuando las mismas se encuentran sobrevaloradas.

Cuando las circunstancias que previamente causaron la disminución hayan dejado de existir o cuando exista clara evidencia de incremento en el valor neto realizable a causa de un cambio en las circunstancias económicas, se procede a revertir el importe de esta disminución.

Las existencias de la Sociedad se generan en un periodo superior al año por lo que su coste incluye los gastos financieros que han sido girados por el proveedor o corresponden a otro tipo de financiación ajena, específica o genérica, directamente atribuible a su generación.

3.6. Transacciones en moneda extranjera.

La moneda funcional utilizada por la Sociedad es el euro. No existen transacciones en moneda extranjera.

3.7. Impuestos sobre beneficios.

El gasto o ingreso por impuesto sobre beneficios comprende la parte relativa al gasto o ingreso por el impuesto corriente y la parte correspondiente al gasto o ingreso por impuesto diferido.

El impuesto corriente es la cantidad que la Sociedad satisface como consecuencia de las liquidaciones fiscales del impuesto sobre el beneficio relativas a un ejercicio. Las deducciones y otras ventajas fiscales en la cuota del impuesto, excluidas las retenciones y pagos a cuenta, así como las pérdidas fiscales compensables de ejercicios anteriores y aplicadas efectivamente en éste, dan lugar a un menor importe del impuesto corriente.

El gasto o el ingreso por impuesto diferido se corresponden con el reconocimiento y la cancelación de los activos y pasivos por impuesto diferido. Estos incluyen las diferencias temporarias que se identifican como aquellos importes que se prevén pagaderos o recuperables derivados de las diferencias entre los importes en libros de los activos y pasivos y su valor fiscal, así como las bases imponibles negativas pendientes de compensación y los créditos por deducciones fiscales no aplicadas fiscalmente. Dichos importes se registran aplicando a la diferencia temporaria o crédito que corresponda el tipo de gravamen al que se espera recuperarlos o liquidarlos.

Se reconocen pasivos por impuestos diferidos para todas las diferencias temporarias imponibles, excepto aquellas derivadas del reconocimiento inicial de fondos de comercio o de otros activos y pasivos en una operación que no afecta ni al resultado fiscal ni al resultado contable y no es una combinación de negocios.

Por su parte, los activos por impuestos diferidos sólo se reconocen en la medida en que se considere probable que la Sociedad vaya a disponer de ganancias fiscales futuras contra las que poder hacerlos efectivos.

Los activos y pasivos por impuestos diferidos, originados por operaciones con cargos o abonos directos en cuentas de patrimonio, se contabilizan también con contrapartida en patrimonio neto.

En cada cierre contable se reconsideran los activos por impuestos diferidos registrados, efectuándose las oportunas correcciones a los mismos en la medida en que existan dudas sobre su recuperación futura. Asimismo, en cada cierre se evalúan los activos por impuestos diferidos no registrados en balance y éstos son objeto de reconocimiento en la medida en que pase a ser probable su recuperación con beneficios fiscales futuros.

Atendiendo al Real Decreto Ley 12/2012, de 30 de marzo, por el que se introducen diversas medidas tributarias y administrativas dirigidas a la reducción del déficit público, en donde se limita la deducibilidad de los gastos financieros, y teniendo en cuenta la Resolución de 16 de julio de 2012, de la Dirección General de Tributos que desarrolla y amplía el desarrollo del RD-Ley 12/2012, los gastos financieros de la Sociedad al ser incorporables al valor de las existencias, no se imputan al Resultado del ejercicio y, por ende, a la base imponible del Impuesto de Sociedades.

3.8. Ingresos y gastos.

Los ingresos y gastos se imputan en función del criterio de devengo, es decir, cuando se produce la corriente real de bienes y servicios que los mismos representan, con independencia del momento en que se produzca la corriente monetaria o financiera derivada de ellos. Dichos ingresos se valoran por el valor razonable de la contraprestación recibida, deducidos descuentos e impuestos.

El reconocimiento de los ingresos por ventas se produce en el momento en que se han transferido al comprador los riesgos y beneficios significativos inherentes a la propiedad del bien vendido, no manteniendo la gestión corriente sobre dicho bien, ni reteniendo el control efectivo sobre el mismo.

En cuanto a los ingresos por prestación de servicios, éstos se reconocen considerando el grado de realización de la prestación a la fecha de balance, siempre y cuando el resultado de la transacción pueda ser estimado con fiabilidad.

Los intereses recibidos de activos financieros se reconocen utilizando el método del tipo de interés efectivo y los dividendos, cuando se declara el derecho del accionista a recibirlos. En cualquier caso, los intereses y dividendos de activos financieros devengados con posterioridad

al momento de la adquisición se reconocen como ingresos en la cuenta de pérdidas y ganancias abreviadas.

3.9. Provisiones y contingencias.

Los Administradores de la Sociedad en la formulación de las cuentas anuales abreviadas diferencian entre:

- a) Provisiones: saldos acreedores que cubren obligaciones actuales derivadas de sucesos pasados, cuya cancelación es probable que origine una salida de recursos, pero que resultan indeterminados en cuanto a su importe y / o momento de cancelación.
- b) Pasivos contingentes: obligaciones posibles surgidas como consecuencia de sucesos pasados, cuya materialización futura está condicionada a que ocurra, o no, uno o más eventos futuros independientes de la voluntad de la Sociedad.

Las cuentas anuales abreviadas recogen todas las provisiones con respecto a las cuales se estima que la probabilidad de que se tenga que atender la obligación es mayor que de lo contrario. Los pasivos contingentes no se reconocen en las cuentas anuales abreviadas, sino que se informa sobre los mismos en las notas de la memoria abreviada, en la medida en que no sean considerados como remotos.

Las provisiones se valoran por el valor actual de la mejor estimación posible del importe necesario para cancelar o transferir la obligación, teniendo en cuenta la información disponible sobre el suceso y sus consecuencias, y registrándose los ajustes que surjan por la actualización de dichas provisiones como un gasto financiero conforme se va devengando.

La compensación a recibir de un tercero en el momento de liquidar la obligación, siempre que no existan dudas de que dicho reembolso será percibido, se registra como activo, excepto en el caso de que exista un vínculo legal por el que se haya exteriorizado parte del riesgo, y en virtud del cual la Sociedad no esté obligada a responder; en esta situación, la compensación se tendrá en cuenta para estimar el importe por el que, en su caso, figurará la correspondiente provisión.

3.10. Elementos patrimoniales de naturaleza medioambiental.

Se consideran activos de naturaleza medioambiental los bienes que son utilizados de forma duradera en la actividad de la Sociedad, cuya finalidad principal es la minimización del impacto medioambiental y la protección y mejora del medioambiente, incluyendo la reducción o eliminación de la contaminación futura.

La actividad de la Sociedad, por su naturaleza, no tiene un impacto medioambiental significativo.

3.11. Compromisos con empleados.

Los gastos de personal incluyen todos los sueldos y las obligaciones de orden social obligatorias o voluntarias devengadas en cada momento, reconociendo las obligaciones por pagas extras, vacaciones o sueldos variables y sus gastos asociados.

No existen retribuciones a largo plazo al personal. No obstante, de acuerdo con la legislación vigente, la Sociedad está obligada al pago de indemnizaciones a aquellos empleados con los que, bajo determinadas condiciones, rescinda sus relaciones laborales, equivalentes a 7/8 días por año trabajado cuando cese su servicio en la actividad. Por tanto, las indemnizaciones por despido susceptibles de cuantificación razonable se registran como gasto año a año, actualizándose conforme al IPC. En las cuentas anuales abreviadas de la Sociedad se ha registrado provisión por este concepto por importe de 2.001,39 euros (2.220,56 euros en 2016), ya que cuando finalicen los contratos o si se extinguen, la empresa tendrá que hacer frente a dichas indemnizaciones.

3.12. Transacciones con vinculadas.

La Sociedad realiza todas sus operaciones con vinculadas a valores de mercado. Adicionalmente, los precios de transferencia se encuentran adecuadamente soportados.

3.13. Partidas corrientes y no corrientes.

Se consideran activos corrientes aquellos vinculados al ciclo normal de explotación que con carácter general se considera de un año, también aquellos otros activos cuyo vencimiento, enajenación o realización se espera que se produzca en el corto plazo desde la fecha de cierre del ejercicio, los activos financieros mantenidos para negociar y el efectivo y otros activos líquidos equivalentes. Los activos que no cumplen estos requisitos se califican como no corrientes.

Del mismo modo, son pasivos corrientes los vinculados al ciclo normal de explotación, los pasivos financieros mantenidos para negociar, con la excepción de los derivados financieros cuyo plazo de liquidación sea superior al año y en general todas las obligaciones cuya vencimiento o extinción se producirá en el corto plazo. En caso contrario, se clasifican como no corrientes.

4. Inmovilizado Material.

El movimiento habido en este capítulo del balance de situación abreviado en los ejercicios 2017 y 2016, así como la información más significativa que afecta a este epígrafe han sido los siguientes (en euros):

Ejercicio 2017

Coste	Saldo Inicial	Entradas	Salidas	Regular.	Saldo Final
Otras instalaciones	-	-	-	-	-
Mobiliario	15.277,29	-	-	-	15.277,29
Equipos para procesos de información	-	-	-	-	-
Otro inmovilizado material	-	-	-	-	-
Total coste	15.277,29	-	-	-	15.277,29

Amortizaciones	Saldo inicial	Dotaciones	Reg.mov.	Salidas	Saldo final
Otras Instalaciones	0,00	0,00	-	-	0,00
Mobiliario	-13.205,86	-517,80	-	-	-13.723,66
Equipos para procesos de Información	0,00	0,00	-	-	0,00
Otro Inmovilizado material	0,00	0,00	-	-	0,00
Total amortización	-13.205,86	-517,80	-	-	-13.723,66

Total Inmovilizado Material	Saldo Inicial	Saldo Final
Coste	15.277,29	15.277,29
Amortizaciones	-13.205,86	-13.723,66
Deterioros	-	-
Total neto	2.071,43	1.553,63

Ejercicio 2016

Coste	Saldo Inicial	Entradas	Salidas	Regulariza.	Saldo Final
Otras instalaciones	-	-	-	-	-
Mobiliario	15.277,29	-	-	-	15.277,29
Equipos para procesos de información	-	-	-	-	-
Otro inmovilizado material	3.331,92	-	-3.331,92	-	-
Total coste	18.609,21	0,00	-3.331,92	0,00	15.277,29

Amortizaciones	Saldo inicial	Dotaciones	Reg.mov.	Salidas	Saldo final
Otras Instalaciones	0,00	0,00	-	0,00	0,00
Mobiliario	-12.183,17	-1.022,69		0,00	-13.205,86
Equipos para procesos de Información	0,00	0,00		-	0,00
Otro Inmovilizado material	-3.331,92	0,00	-	3.331,92	0,00
Total amortización	-15.515,09	-1.022,69	0,00	3.331,92	-13.205,86

Total Inmovilizado Material	Saldo Inicial	Saldo Final
Coste	18.609,21	15.277,29
Amortizaciones	-15.515,09	-13.205,86
Deterioros	-	-
Total neto	3.094,12	2.071,43

Al cierre del ejercicio 2017 la Sociedad tiene elementos del inmovilizado material totalmente amortizados y que siguen en uso por un importe de 10.099 euros

Al cierre del ejercicio 2016 la Sociedad tenía elementos del inmovilizado material totalmente amortizados y que continuaban en uso por importe de 10.099 euros.

La política de la Sociedad es formalizar pólizas de seguros para cubrir los posibles riesgos a que están sujetos los diversos elementos de su inmovilizado material. Al cierre de los ejercicios 2017 y 2016 no existía déficit de cobertura alguno relacionado con dichos riesgos.

5. Inmovilizado Intangible.

El movimiento habido en este epígrafe del balance de situación abreviado en los ejercicios 2017 y 2016 ha sido el siguiente (en euros):

Ejercicio 2017

Coste	Saldo Inicial	Salidas	Saldo Final
Propiedad industrial	6.285,24	-	6.285,24
Aplicaciones informáticas	0,00	0,00	0,00
Total coste	6.285,24	-	6.285,24

Amortizaciones	Saldo Inicial	Dotaciones	Otros mov	Saldo Final
Propiedad industrial	-6.285,24	0,00	-	-6.285,24
Aplicaciones informáticas	0,00	0,00	-	0,00
Total amortización	-6.285,24	0,00	-	-6.285,24

Total Inmovilizado Intangible	Saldo Inicial	Saldo Final
Coste	6.285,24	6.285,24
Amortizaciones	-6.285,24	-6.285,24
Deterioros	-	-
Total neto	0,00	0,00

Ejercicio 2016

Coste	Saldo Inicial	Salidas	Saldo Final
Propiedad industrial	6.285,24	-	6.285,24
Aplicaciones informáticas	0,00	0,00	0,00
Total coste	6.285,24	0,00	6.285,24

Amortizaciones	Saldo inicial	Dotaciones	Saldo final
Propiedad Industrial	-6.030,38	-254,86	-6.285,24
Aplicaciones informáticas	0,00	0,00	0,00
Total amortización	-6.030,38	-254,86	-6.285,24

Total Inmovilizado Intangible	Saldo Inicial	Saldo Final
Coste	6.285,24	6.285,24
Amortizaciones	-6.030,38	-6.285,24
Deterioros	-	-
Total neto	254,86	0,00

Al cierre del ejercicio 2017 la Sociedad tiene elementos de inmovilizado intangible totalmente amortizados por importe de 6.285,24 euros.

Al cierre del ejercicio 2016 la Sociedad tiene elementos de inmovilizado intangible totalmente amortizados por importe de 6.285,24 euros.

6. Arrendamientos.

Al cierre de los ejercicios 2017 y 2016 la Sociedad tiene contratadas con los arrendadores las siguientes cuotas de arrendamiento mínimas, de acuerdo con los actuales contratos en vigor, sin tener en cuenta repercusión de gastos comunes, incrementos futuros por IPC, ni actualizaciones futuras de rentas pactadas contractualmente (en euros):

Arrendamientos Operativos Cuotas mínimas	Valor Nominal 2017	Valor Nominal 2016
Menos de un año	6.138,24	6.138,24
Entre uno y cinco años	-	-
Total	6.138,24	6.138,24

En su posición de arrendatario, los contratos de arrendamiento más significativos que tiene la Sociedad al cierre del ejercicio 2017, son los siguientes:

1.- Arrendamiento de una nave de 2.500,22 metros cuadrados, sita en Valencia. El contrato de arrendamiento se inició el 1 de julio de 2010 y la duración del mismo era de 2 años, pudiéndose renovar por periodos adicionales de 1 año, a voluntad de las partes, por lo que al 1 de julio de 2017, al igual que en el ejercicio pasado, se ha llevado a cabo la renovación del mismo. Asimismo, el importe por rentas pagadas y otros gastos de arrendamiento durante el ejercicio 2017 ha ascendido a 6.138,24 euros (6.138,24 euros en 2016). El contrato está referenciado a incrementos anuales en función del IPC, siendo actualmente la cuota mensual de 511,52 euros.

2.- Arrendamiento operativo de equipos informáticos (microinformática) por importe de 1.332,84 euros (1.332,84 euros en el ejercicio 2016).

7. Instrumentos Financieros.

7.1. Activos Financieros.

El saldo del epígrafe "Inversiones financieras a largo plazo - Otros activos financieros" corresponde a fianzas entregadas a largo plazo y el movimiento habido en los ejercicios 2017 y 2016, ha sido el siguiente (en euros):

	2017	2016
Saldo Inicial	1.156,94	1.156,94
Adiciones	880,40	-
Retiros	-105,82	-
Saldo final	1.931,52	1.156,94

7.2. Pasivos Financieros.

7.2.1. Préstamo.

En fecha 19 de diciembre de 2008 la Sociedad Valencia Parque Central Alta Velocidad 2003, S.A. firmó un contrato de línea de crédito por importe máximo total de 300 millones de euros

con las entidades de crédito BBVA, S.A., ICO, Caja de Ahorros y Monte de Piedad de Madrid (actualmente Bankia, S.A.) y Banco Santander, S.A. El importe dispuesto exigible a fecha de vencimiento, 31 de diciembre de 2013, ascendió a la cantidad de 133.600 miles de euros de capital.

Los intereses devengados por este crédito a lo largo de su vigencia, desde el 19 de diciembre de 2008 hasta el 31 de diciembre de 2013, ascendieron a 8.982.157,35 euros. Las comisiones bancarias a 1.479.803,31 euros y los gastos de notaría, por su lado a 69.359,90 euros.

Este crédito fue amortizado en su totalidad el 31 de marzo de 2014 con un préstamo por importe de 135.000.000 euros, generándose unos intereses de demora de 1.053.570,40 euros (entre la fecha de vencimiento y la fecha del nuevo préstamo) y unos gastos de notaría de cancelación de garantías de 43.083,21 euros.

El nuevo préstamo tiene su vencimiento el 31 de marzo de 2021 y se garantiza su amortización y gastos financieros mediante aportaciones de los accionistas si la Sociedad no dispone de suficiencia financiera por sus propios ingresos con origen en la venta de suelos. Adicionalmente, este crédito establece la prenda sobre los derechos de crédito presentes y futuros derivados de los contratos de apertura de cuentas.

Su tipo de interés es Euribor más un diferencial del 4% y el período de interés semestral. Se establecen dos años de carencia y las amortizaciones de principal comenzaron el 31 de marzo de 2016. La Sociedad viene intentando reducir el margen aplicable que considera excesivo para las actuales condiciones de mercado.

Con fecha 9 de mayo de 2014 la Sociedad efectuó una amortización anticipada por importe de 20.000.000 euros, como consecuencia del importe abonado por la Generalitat Valenciana a la Sociedad en cumplimiento, de los compromisos adquiridos en el Convenio de 30 de diciembre de 2013 (véase Nota 1). Junto al importe amortizado se satisficieron 96.178,33 euros de intereses ordinarios y 1.440,00 euros de costes de ruptura.

Posteriormente, la Sociedad ha atendido puntualmente los vencimientos correspondientes a los meses de marzo y septiembre de todos los años transcurridos hasta 2017 con ayuda de las aportaciones de los restantes socios.

El importe de capital pendiente del préstamo a 31 de diciembre de 2017 es de 60.000.000,00 euros a largo plazo y de 20.000.000 euros a corto plazo. Incluyendo el epígrafe "Deudas con entidades de crédito" del pasivo corriente del balance abreviado el capital pendiente de devolución a corto plazo, detallado en el cuadro de amortización vigente, e intereses devengados y pendientes de pago por importe de 826.666,68 euros. Las amortizaciones semestrales previstas son:

Fecha	Importe
31 de marzo de 2018	10.000.000,00 euros
30 de septiembre de 2018	10.000.000,00 euros
31 de marzo de 2019	10.000.000,00 euros
30 de septiembre de 2019	10.000.000,00 euros

Fecha	Importe
31 de marzo de 2020	10.000.000,00 euros
30 de septiembre de 2020	10.000.000,00 euros
31 de marzo de 2021	20.000.000,00 euros

Los gastos de constitución de este préstamo ascendieron a 1.747.500,00 euros de comisiones bancarias y 20.947,10 euros en concepto de gastos de notaría, que han sido registrados minorando el epígrafe de “Deudas a largo plazo- Deudas con entidades de crédito” de acuerdo al criterio del coste amortizado. Durante el ejercicio 2017 se han imputado 253.103,28 euros por los gastos de constitución del préstamo a la cuenta de pérdidas y ganancias (248.692,72 euros durante el ejercicio 2016).

Los intereses devengados por este préstamo han sido los siguientes:

TABLA DE INTERESES DEVENGADOS Y PAGADOS POR EJERCICIO		
Años	Devengados	Pagados en el ejercicio
2014	3.927.828,19	2.691.143,75
2015	4.793.953,06	3.602.647,52
2016	4.406.462,46	3.377.851,35
2017	3.639.166,68	2.812.500,00

Las diferencias entre los intereses devengados y pagados cada año se deben al importe que, devengado en el cuarto trimestre de cada año, se satisface en el vencimiento de marzo del año siguiente.

7.2.2. Financiación recibida de accionistas.

En fecha 25 de julio de 2017, se formalizó el contrato de préstamo participativo. Las cantidades aportadas por el Ayuntamiento de Valencia, Adif Alta Velocidad, Adif y Renfe Operadora se han registrado al cierre del ejercicio 2017 como préstamos recibidos, que hacen unos totales que se reflejan en la tabla siguiente:

2017	TOTAL
ADIF ALTA VELOCIDAD	17.363.473,42
AYUNTAMIENTO	14.469.561,18
RENFE OPERADORA	7.234.780,60
ADIF	4.340.868,36
TOTAL	43.408.683,56

Su detalle es el siguiente:

El 31 de marzo de 2017, la Sociedad satisfizo la cuota de amortización parcial del Préstamo con entidades bancarias por importe de 10.000.000,00 euros y los intereses devengados de 2.034.861,11 euros, desde el 30 de septiembre de 2016 hasta el 30 de marzo de 2017, con las operaciones efectuadas por los socios siguientes:

	TOTAL
ADIF ALTA VELOCIDAD	4.813.944,44
AYUNTAMIENTO	4.011.620,37
RENFE OPERADORA	2.005.810,19
ADIF	1.203.486,11
TOTAL	12.034.861,11

El 29 de septiembre de 2017, la Sociedad satisfizo la cuota de amortización parcial del Préstamo por importe de 10.000.000,00 euros y los intereses devengados de 1.816.250,00, desde el 30 de marzo de 2017 hasta el 29 de septiembre de 2017, con las operaciones efectuadas por los socios siguientes:

	TOTAL
ADIF ALTA VELOCIDAD	4.726.500,00
AYUNTAMIENTO	3.938.750,00
RENFE OPERADORA	1.969.375,00
ADIF	1.181.625,00
TOTAL	11.816.250,00

El 31 de marzo 2016, la Sociedad satisfizo la cuota de amortización parcial del Préstamo por importe de 7.488.415,55 euros. y los intereses devengados de 2.369.662,10 euros, desde el 30 de septiembre de 2015 hasta el 30 de marzo de 2016, con las aportaciones efectuadas por los socios siguientes:

	TOTAL
ADIF ALTA VELOCIDAD	3.943.231,06
AYUNTAMIENTO	3.286.025,88
RENFE OPERADORA	1.643.012,94
ADIF	985.807,77
TOTAL	9.858.077,65

El 30 de septiembre de 2016, la Sociedad satisfizo una nueva cuota de amortización parcial del Préstamo por importe de 7.500.000,00 euros, y los intereses devengados desde el 31 de marzo al 30 de septiembre de 2016 por importe de 2.199.494,79 euros, con las aportaciones efectuadas por los socios siguientes:

	TOTAL
ADIF ALTA VELOCIDAD	3.879.797,92
AYUNTAMIENTO	3.233.164,93
RENFE OPERADORA	1.616.582,47
ADIF	969.949,48
TOTAL	9.699.494,79

7.3. Información sobre la naturaleza y nivel de riesgo de los instrumentos financieros.

La gestión de los riesgos financieros de la Sociedad está centralizada en la Dirección, la cual tiene establecidos los mecanismos necesarios para controlar los riesgos de crédito y liquidez.

A continuación se indican los principales riesgos financieros que impactan a la Sociedad:

a) Riesgo de crédito.

Con carácter general la Sociedad mantiene su tesorería y activos líquidos equivalentes en entidades financieras de elevado nivel crediticio.

b) Riesgo de liquidez.

Con el fin de asegurar la liquidez y poder atender todos los compromisos de pago que se derivan de su actividad, la Sociedad dispone de la tesorería que muestra su balance abreviado, así como de las líneas de financiación que se detallan en la Nota 7.2.

c) Riesgo de mercado.

Los principales riesgos del proyecto son los derivados de la erosión de las bases fundamentales del Convenio de 2003 como consecuencia de la persistencia de la crisis. Por un lado, la crisis reduce la presión sobre las necesidades de infraestructura y servicios ferroviarios por ralentización de la evolución de la demanda. Por otro, el mercado inmobiliario sigue en proceso de deflación y eliminación de stocks sin que se aprecien señales de reanimación y en un contexto de incertidumbre en cuanto a la duración de dicha tendencia. Por último, la política de la Unión Europea sobre consolidación fiscal reduce el margen de maniobra de los presupuestos públicos.

Para paliar dichos riesgos la Sociedad (1) frenó radicalmente su ritmo de endeudamiento y ha reducido el endeudamiento total, (2) ha dividido en fases la urbanización, (3) estudia fases de ejecución de las obras de soterramiento, mientras los accionistas suscriptores del Convenio mantienen la voluntad de acción que comprometieron en su día.

8. Patrimonio Neto.

8.1. Capital Social.

Al cierre de los ejercicios 2017 y 2016 el capital social de la Sociedad asciende a 600.000 euros, representado por 10.000 acciones de 60 euros de valor nominal cada una, todas ellas de la misma clase, totalmente suscritas y desembolsadas.

Accionista	Nº de acciones	Valor Total(Euros)
Ayuntamiento de Valencia	2.500	150.000.-
Generalitat Valenciana	2.500	150.000.-
Renfe Operadora	1.250	75.000.-
Adif Alta Velocidad	3.000	180.000.-
Adif	750	45.000.-
		600.000.-

Con la entrada en vigor de la Ley 39/2003, de 17 de noviembre, del Sector Ferroviario, que tuvo lugar el 31 de diciembre de 2004, la entidad pública empresarial Red Nacional de los Ferrocarriles Españoles (Renfe) cambió su denominación por la de Administrador de Infraestructuras Ferroviarias (Adif), asumiendo las funciones asignadas al administrador de infraestructuras ferroviarias en la citada norma. Asimismo, queda extinguida la entidad pública empresarial Gestor de Infraestructuras Ferroviarias (GIF), pasando a integrarse su personal en el Administrador de Infraestructuras Ferroviarias (Adif), con respecto del cual existe sucesión de empresas, subrogándose esta última Entidad en todos los derechos y obligaciones del GIF y pasando la misma a ser titular de todos los bienes de dominio público o patrimoniales que, a la fecha de entrada en vigor de la mencionada norma sectorial, tuviese adscritos o perteneciesen al GIF.

Por último, se crea la entidad pública empresarial Renfe-Operadora, cuyo objeto es la prestación de servicios de transporte ferroviario, tanto de mercancías como de viajeros. La entidad pública empresarial Renfe-Operadora tendrá, para el cumplimiento de sus fines, un patrimonio propio, al que se incorporan todos los bienes muebles e inmuebles de la Red Nacional de los Ferrocarriles Españoles (Renfe) que sean necesarios para la prestación del servicio de transporte ferroviario o que se estimen convenientes para garantizar su equilibrio financiero.

La Orden del Ministerio de Fomento 2909/2006, de 19 de septiembre, determina los bienes, obligaciones y derechos de Renfe que se integrarán al patrimonio de Renfe-Operadora con la naturaleza de patrimoniales, conforme a lo establecido en la Disposición Adicional Séptima del Real Decreto 2387/2004, de 30 de diciembre, por el que se aprueba el Reglamento Ferroviario, referente a participaciones en sociedades y otras entidades. Esta Orden determina que Renfe-Operadora asumirá el 50% de las acciones que Renfe posea en las sociedades relacionadas con operaciones urbanísticas asociadas a la construcción de nuevas infraestructuras de alta velocidad, constituidas al amparo de los convenios de colaboración suscritos con otras Administraciones Públicas para la integración del ferrocarril en ámbitos

urbanos, en los cuales se incluye la Sociedad. Ello supone que 1.250 acciones (nº 5.001 al 6.250, ambos inclusive) que representan el 12,5% del capital de la Sociedad, cambian de titularidad, pasando de Adif a Renfe-Operadora. De este modo, Renfe-Operadora se subroga en los derechos y obligaciones que los mencionados títulos concedían a Renfe en cada una de las sociedades y entidades.

En la Orden PRE/2443/2013, de 27 de diciembre (BOE de 28 de diciembre 2013), por la que se determinan los activos y pasivos de la entidad pública empresarial Administrador de Infraestructuras Ferroviarias que pasan a ser titularidad de la entidad pública empresarial Adif - Alta Velocidad, establece en su Anexo VIII Participación en sociedades asignadas a Adif - Alta Velocidad que las participaciones de Adif de la sociedad Valencia Parque Central Alta Velocidad 2003 S.A. se distribuyen en: 30% del capital (3.000 participaciones) para Adif-Alta Velocidad, y el resto, 7,5% del capital (750 participaciones) siguen en Adif. La fecha de efecto de esta nueva distribución de las participaciones de Adif resulta aplicable desde el 1 de enero de 2013, de acuerdo con lo previsto en el punto 9 del artículo 1 del Real Decreto Ley 15/2003, de 13 diciembre, sobre la reestructuración de la entidad pública empresarial Administrador de Infraestructuras Ferroviarias (Adif).

Las acciones de la Sociedad no cotizan en Bolsa.

8.2. Reserva legal.

De acuerdo con el artículo 274 de la Ley de Sociedades de Capital, debe destinarse una cifra igual al 10% del beneficio del ejercicio a la reserva legal hasta que ésta alcance, al menos, el 20% del capital social. La reserva legal podrá utilizarse para aumentar el capital en la parte de su saldo que exceda del 10% del capital ya aumentado. Salvo para la finalidad mencionada anteriormente, y mientras no supere el 20% del capital social, esta reserva sólo podrá destinarse a la compensación de pérdidas y siempre que no existan otras reservas disponibles suficientes para este fin.

8.3. Subvenciones.

La Generalitat Valenciana en cumplimiento de la Adenda al convenio regulador de la aportación económica de la Generalitat a la actuación "Valencia Parque Central", firmada el 7 de febrero de 2013, tiene en su contabilidad documentos contables de Reconocimiento de obligación y propuesta de pago por un total de 22.817.140,00 euros (0 euros de 2017, 0 euros de 2016, 6.664.340,00 euros de 2015, 5.331.470,00 euros de 2014, 6.664.330,00 euros para 2013; 1.300.000,00 euros para 2012; 2.857.000,00 euros para 2011). El concepto de estos documentos contables es "Remodelación Red Arterial Ferroviaria Actuación Valencia Parque Central". En el ejercicio 2017 la Sociedad ha cobrado 4.160.456,26 euros (siendo en 2016 los cobros de 13.995.800,00 euros), quedando pendientes de cobro 503.883,74 euros a cierre de 2017 (4.664.340,00 euros, pendientes al cierre de 2016) que figuran registrados en el epígrafe "Deudores comerciales y otras cuentas a cobrar- Deudores varios" del activo corriente del balance abreviado.

9. Existencias.

Los movimientos de este epígrafe durante los ejercicios 2017 y 2016 son los siguientes (en euros):

Ejercicio 2017

El desglose de la Existencias del ejercicio 2017 queda como sigue:

	Saldo inicial	Adiciones	Minoraciones	Saldo final
A.U. OBRAS FASE 1A (GS)	5.704.808,59	5.816.923,73	0,00	11.521.732,32
A.U. OBRAS FASE 1B (GS)	1.137.421,43	0,00	0,00	1.137.421,43
A.U. DO FASE 1A (GS)	311.592,70	195.919,58	0,00	507.512,28
A.U. DO FASE 1B (GS)	82.400,00	0,00	0,00	82.400,00
A.U. PROYECTOS (GS)	3.554.987,83	52.120,00	4.649,15	3.602.458,68
A.U. HONORARIOS AYUNT (GS)	3.024,00	0,00	0,00	3.024,00
A.U. GASTOS DE GESTION (GS)	823,05	0,00	0,00	823,05
A.U. GASTOS VARIABLES (GS)	458.694,97	59.973,05	0,00	518.668,02
A.U. DESCONTAMINACION (COMP)	703.401,92	61.624,29	15.965,96	749.060,25
A.U. OTROS (GS)	209.254,99	84.609,52	0,00	293.864,51
A.U. GASTOS FINANCIEROS (GS)	1.037.022,65	389.478,71	0,00	1.426.501,36
A.U. GASTOS OPERATIVOS (GS)	3.098.716,62	150.461,07	0,00	3.249.177,69
A.U. ADQ EDIF IMPERATIVO LEGAL	0,00	18.123.663,38	0,00	18.123.663,38
A.U. CUOTAS TERRENOS (IN)	0,00	0,00	16.891.992,41	-16.891.992,41
A.U. INDEMNIZACIONES (COMP)	0,00	0,00	39.871,18	-39.871,18
A.U. INDEMNIZACIONES CTD'S (COMP)	0,00	543.671,13	36.937,97	506.733,16
TOF ADQUISICION (GS)	28.696.565,50	0,00	0,00	28.696.565,50
TOF LEGALES (GS)	11.902,71	0,00	0,00	11.902,71
TOF IMPUESTOS (GS)	833.865,68	10.146,31	0,00	844.011,99
TOF FINANCIEROS (GS)	121.676,51	27.075,64	0,00	148.752,15
TOF GASTOS OPERATIVOS (GS)	1.549.351,77	75.230,55	0,00	1.624.582,32
TOF OTROS (IN)	-99,01	0,00	0,00	-99,01
CONV ADENDA CAF1 (GS)	32.242.686,00	0,00	0,00	32.242.686,00
CONV ADENDA CAF2 (GS)	76.693.193,24	0,00	0,00	76.693.193,24
CONV PROYECTO CAF3 (GS)	801.697,99	0,00	0,00	801.697,99
CONV ESTUDIOS (GS)	314.482,31	0,00	0,00	314.482,31
CONV OTRAS OBRAS (GS)	413.596,84	0,00	0,00	413.596,84
CONV GASTOS FINANCIEROS (GS)	24.267.625,08	3.536.346,83	0,00	27.803.971,91
CONV GASTOS OPERATIVOS (GS)	1.550.753,75	75.230,55		1.625.984,30
DETERIORO DE VALOR DE PRODUCTOS EN CURSO	0,00	0,00	22.193.039,92	-22.193.039,92
Total	183.799.447,12	29.202.474,34	39.182.456,59	173.819.464,87

Dado que Adif aportó 18.016,55 metros cuadrados de suelo al proyecto de reparcelación, le han correspondido 18.131,79 metros cuadrados de techo, espacio de edificabilidad, una vez realizadas las cesiones correspondientes en favor del Ayuntamiento.

Al aprobarse el proyecto de reparcelación (y adquirir firmeza administrativa), la sociedad tiene identificados las fincas de resultado o solares en los que se materializa el derecho urbanístico aportados, es decir los 18.131,79 metros cuadrados de techo al espacio de edificabilidad.

Por esta razón, para regularizar el balance y disponer de una estimación de los precios de venta mínimos a establecer en las correspondientes operaciones públicas de venta, la sociedad ha encargado una tasación de dichos solares. Como resultado de dicha tasación, se evidencia un deterioro significativo en el valor de las existencias de dichos terrenos. Por lo que se ha procedido a contabilizar el deterioro por valores en curso de 22.193.039,92 € con cargo a la cuenta de pérdidas y ganancias del ejercicio 2017.

Como resultado de dicha regularización el importe de existencias finales es inferior al importe de existencias iniciales.

Ejercicio 2016

El desglose de la Existencias del ejercicio 2016 queda como sigue:

	Saldo inicial	Adiciones	Minorac	Saldo final
A.U. OBRAS FASE 1A (GS)	1.551.078,36	4.153.730,23	0,00	5.704.808,59
A.U. OBRAS FASE 1B (GS)	1.137.421,43	0,00	0,00	1.137.421,43
A.U. DO FASE 1A (GS)	150.069,61	161.523,09	0,00	311.592,70
A.U. DO FASE 1B (GS)	82.400,00	0,00	0,00	82.400,00
A.U. PROYECTOS (GS)	3.526.457,83	28.530,00	0,00	3.554.987,83
A.U. HONORARIOS AYUNT (GS)	3.024,00	0,00	0,00	3.024,00
A.U. GASTOS DE GESTION (GS)	823,05	0,00	0,00	823,05
A.U. GASTOS VARIABLES (GS)	127.489,13	331.205,84	0,00	458.694,97
A.U. DESCONTAMINACION (GS)	127.295,13	576.106,79	0,00	703.401,92
A.U. OTROS (GS)	115.833,49	93.421,50	0,00	209.254,99
A.U. GASTOS FINANCIEROS (GS)	769.760,83	267.261,82	0,00	1.037.022,65
A.U. GASTOS OPERATIVOS (GS)	2.948.217,48	152.987,89	2.488,75	3.098.716,62
TOF ADQUISICION (GS)	28.696.565,50	0,00	0,00	28.696.565,50
TOF LEGALES (GS)	11.902,71	0,00	0,00	11.902,71
TOF IMPUESTOS (GS)	815.561,99	18.303,69	0,00	833.865,68
TOF FINANCIEROS (GS)	89.258,02	32.418,49	0,00	121.676,51
TOF GASTOS OPERATIVOS (GS)	1.474.102,21	76.493,94	1.244,38	1.549.351,77
TOF OTROS (IN)	-99,01	0,00	0,00	-99,01
CONV ADENDA CAF1 (GS)	32.242.686,00	0,00	0,00	32.242.686,00
CONV ADENDA CAF2 (GS)	76.693.193,24	0,00	0,00	76.693.193,24
CONV PROYECTO CAF3 (GS)	801.697,99	0,00	0,00	801.697,99
CONV ESTUDIOS (GS)	314.482,31	0,00	0,00	314.482,31
CONV OTRAS OBRAS (GS)	408.619,34	4.977,50	0,00	413.596,84
CONV GASTOS FINANCIEROS (GS)	19.939.986,34	4.327.638,74	0,00	24.267.625,08
CONV GASTOS OPERATIVOS (GS)	1.475.504,18	76.493,94	1.244,37	1.550.753,75
Total	173.503.331,16	10.301.093,46	4.977,50	183.799.447,12

La Sociedad capitaliza los gastos financieros incurridos durante el ejercicio, y que estén relacionados con aquellas existencias que tienen un ciclo de producción superior a un año.

El importe acumulado capitalizado por este motivo al cierre del ejercicio 2017 es de 29.379.225,52 euros (25.426.324,24 euros en 2016) importe que incluye intereses y comisiones bancarias. De dichos importes corresponden a intereses netos 3.639.166,68 euros devengados en 2017 (4.378.626,33 euros en 2016); y a comisiones 313.734,52 euros devengados en 2017 (248.692,72 euros en 2016).

La Sociedad, realiza obras de infraestructuras en virtud del Acuerdo de 26 de febrero de 2003 (véase Nota 1). A dicha actividad le sería de aplicación la adaptación del Plan General para Constructoras (Orden de 27 de enero de 1993), según lo establecido en el primer apartado de las normas de dicha adaptación.

Por otro lado, la Sociedad realiza otros trabajos que no pueden calificarse como obras a las que le sea de aplicación la adaptación del Plan General para Constructoras, como son el desarrollo de anteproyectos, planes de mejora urbana y proyectos de urbanización e instrumentos de gestión urbanística de los diferentes sectores. Dichos trabajos son encargos profesionales de carácter urbanístico que no conllevan la realización de obras de construcción, aunque su desarrollo y finalización abarca varios ejercicios, por lo que la Sociedad considera que a los mismos les son de aplicación las normas contables generales de tratamiento de existencias, particularmente lo referente a los trabajos realizados por encargo que se encuentran en curso hasta su finalización y correspondiente entrega. Los destinatarios serán las personas propietarias de los terrenos afectados. Estos trabajos se valoran a coste de producción, añadiendo al precio de adquisición de los gastos consumibles los costes directamente imputables al trabajo en curso, siendo dicho valor coincidente además con el de su posterior repercusión en la entrega.

Las existencias que figuran en los balances corresponden una parte a los gastos producidos en el desarrollo de su objeto social, pues se consideran gastos preliminares y necesarios para la futura ejecución urbanística objeto de la Sociedad y que revertirán en el futuro cuando comiencen las obras de urbanización. Y la otra parte de existencias comprende la compra de terrenos a la entidad Adif, así como a las obras ferroviarias.

Las existencias de obras ferroviarias serán certificadas en el futuro y su recuperación se producirá mediante la compensación con los suelos desafectados de uso ferroviario que la Sociedad recibirá de Adif según se dispone en el Convenio suscrito con Adif con fecha 13 de julio de 2006, para la transmisión a la Sociedad de los suelos liberados de su uso ferroviario como consecuencia de la remodelación de la red arterial ferroviaria de la ciudad de Valencia.

Por su lado las obras, proyectos, gastos variables y gastos de gestión derivados de las obras de urbanización se recuperarán en forma de cuotas de urbanización que recaerán sobre los propietarios de terrenos (incluida la propia Sociedad entre ellos, en la parte correspondiente).

Los terrenos de la Sociedad serán aportados en la reparcelación para obtener a cambio las parcelas de resultado a que resulte acreedora. Dichas parcelas de resultado se pondrán a la venta.

Así, en el ejercicio 2007 la Sociedad adquirió a Adif el primer terreno desafectado de su uso ferroviario, situado en la calle Filipinas número 2 de la ciudad de Valencia, en virtud del convenio de fecha 13 de junio de 2006 (véase Nota 1). El coste de adquisición ascendió a 29.270.497,00 euros, de los cuales 28.696.565,00 euros corresponden a la cuenta a pagar a Adif y que fue compensada con una facturación anticipada a dicho organismo por este importe. Al 31 de diciembre de 2017, el saldo de facturación anticipada a Adif en concepto de obra ferroviaria asciende a 28.696.565,50 euros (mismo importe al 31 de diciembre de 2016) y se encuentra clasificada en el epígrafe “Acreedores comerciales y otras cuentas a pagar - Anticipos de clientes” del pasivo corriente del balance de situación abreviado a dicha fecha.

El 14 de octubre de 2009 se segregó el terreno adquirido a Adif el 26 de abril de 2007 en dos partes, sobre uno de los cuales se disgregó el aprovechamiento urbanístico del suelo, éste último junto con los edificios en él enclavados se cedió al Ayuntamiento de Valencia, siguiendo las disposiciones del Convenio formalizado el 14 de septiembre de 2008 entre el Ayuntamiento de Valencia y Valencia Parque Central Alta Velocidad 2003, S.A., manteniendo la Sociedad la titularidad de la reserva del aprovechamiento urbanístico asociado a la parcela y edificios cedidos.

En cualquier caso, dada la finalidad única por la que se constituyó la Sociedad, su carácter instrumental para tal fin y la capacidad para la repercusión a los Accionistas tanto de los costes directos como de los relacionados con el funcionamiento de la Sociedad, se ha considerado oportuno imputar a las partidas de activo correspondientes (deudores o existencias, según corresponda) la totalidad de costes devengados por la Sociedad conforme a criterios analíticos de reparto.

10. Situación fiscal.

10.1. Saldos corrientes con las Administraciones Públicas.

La composición de los saldos corrientes con las Administraciones Públicas es la siguiente (en euros):

Saldos deudores

	2017	2016
Activos por impuesto diferido	4.754,93	4.754,93
Total no corriente	4.754,93	4.754,93
Hacienda Pública deudora por IVA	55.246,77	24.786,66
Hacienda Pública deudora por Impuesto sobre Sociedades	5.288,87	29.438,66
Total corriente	60.535,64	54.225,32

El saldo de la cuenta Hacienda Pública deudora por Impuesto sobre Sociedades incorpora el importe de 24.149,79 euros correspondiente a la devolución solicitada de dicho impuesto

correspondiente al ejercicio 2016 (y que ha sido abonada el 2 de enero de 2017), y el importe de 5.288,87 euros que corresponde al resultado del Impuesto sobre Sociedades del ejercicio 2016 y que se solicitará su devolución en plazo y forma.

Al 31 de diciembre de 2017, la Sociedad cuenta en su activo con la cantidad de 55.246,74 euros (24.786,66 euros en 2016) por el concepto de Hacienda Pública deudora por IVA a devolver. Dicho importe se deriva en su mayor parte del IVA soportado en las facturas recibidas por la Sociedad en relación con las obras que se están realizando, cuya deducibilidad, según el criterio de la Agencia Tributaria, viene determinada por el momento del pago de las mismas o, en su defecto, por el momento en el que tenga lugar la puesta a disposición de las obras.

Saldos acreedores

	2017	2016
Hacienda Pública acreedora por Retenciones Practicadas	15.423,33	13.938,89
Organismos de la Seguridad Social acreedores	4.285,74	3.859,59
Total corriente	19.709,07	17.798,48

10.2. Conciliación entre el resultado contable y la base imponible fiscal.

La base imponible durante el ejercicio 2017, ha sufrido modificaciones derivadas de ajustes tanto temporales como permanentes.

	Base imponible	Resultado contable
Saldo de ingresos y gastos del ejercicio	-22.195.041,31	0,00
Impuesto sobre sociedades		
Diferencias permanentes:	2.001,39	0,00
Diferencias temporarias:	22.193.039,92	0,00
Compensación de bases imponibles negativas de ejercicios anteriores	0,00	0,00
Base imponible (resultado fiscal)	0,00	0,00

La base imponible durante el ejercicio 2016, fue coincidente con la del resultado contable, por lo que no existieron ni diferencias temporarias ni permanentes que fueran aplicadas al resultado contable.

El detalle de las bases imponibles negativas junto con el gravamen y el ejercicio en el que se generaron es el siguiente (en euros):

Ejercicio	Antigüedad	Plazo	Aplicado	Aplicado	Base	Tipo	Crédito
	(Años)	recuperación	2011	2012	Imponible	Impositivo	Fiscal
	(Años)	(Años)			(Euros)		(Euros)
2005	8	10	659,28		2.969,72	25%	742,43
2006	7	10	-		6.312,47	25%	1.578,12
2007	6	10	-		8.392,11	25%	2.098,03
2008	5	10	-		1.339,37	25%	334,84
TOTAL					19.013,67		4.753,42

Los balances de situación abreviados al 31 de diciembre de 2017 y 2016 incluyen créditos fiscales activados por un importe de 4.754,93 euros.

10.3. Ejercicios pendientes de comprobación y actuaciones inspectoras.

Según establece la legislación vigente, los impuestos no pueden considerarse definitivamente liquidados hasta que las declaraciones presentadas hayan sido inspeccionadas por las autoridades fiscales o haya transcurrido el plazo de prescripción correspondiente (cuatro ejercicios para todos los impuestos excepto el Impuesto sobre sociedades que son cinco ejercicios). Al cierre del ejercicio 2017 la Sociedad no tiene abierto expediente alguno en este sentido.

Los Administradores de la Sociedad consideran que se han practicado adecuadamente las liquidaciones de los mencionados impuestos, por lo que, aún en caso de que surgieran discrepancias en la interpretación normativa vigente por el tratamiento fiscal otorgado a las operaciones, los eventuales pasivos resultantes, en caso de materializarse, no afectarían de manera significativa a las cuentas anuales abreviadas adjuntas.

11. Ingresos y gastos.

11.1. Prestaciones de servicios.

En el ejercicio 2017, se han producido una serie de ingresos como consecuencia de las cuotas de urbanización correspondientes con el objeto social de la Sociedad. El importe de las prestaciones de servicio realizadas en este ejercicio asciende a 16.891.992,41 euros

En el ejercicio 2016 no se produce ingreso alguno por desarrollo de su objeto social.

11.2. Cargas sociales.

Las cargas sociales de la partida de "Gastos de personal" se desglosan de la siguiente forma (en euros):

	2017	2016
Seguridad Social a cargo de la empresa	39.966,49	37.948,89
Otras cargas sociales	546,65	383,63
Total Cargas Sociales:	40.513,14	38.332,52

11.3. Servicios exteriores.

El saldo de este epígrafe se detalla en el siguiente cuadro (en euros):

	2017	2016
Arrendamientos	7.471,08	7.471,08
Reparaciones y conservación	1.132,24	507,86
Servicios de profesionales independientes	36.134,81	60.061,83
Transportes	1.326,97	1.068,24
Primas de Seguro	8.044,59	3.774,91
Servicios bancarios y similares	84,15	90,45
Publicidad, propaganda y relaciones públicas	1.553,04	1.481,62
Suministros	2.641,10	4.235,83
Otros servicios	31.566,75	29.886,85
Total Servicios exteriores	89.954,73	108.578,67

11.4. Otros ingresos de explotación.

El saldo de este epígrafe se detalla en el siguiente cuadro (en euros):

	2017	2016
Gastos excepcionales	- 60,03	-
Ingresos excepcionales	207,63	-
	147,60	0,00

Los gastos excepcionales del año 2017, se corresponden con un recargo de la Seguridad Social. Los ingresos excepcionales del año 2017, se corresponden con una indemnización de Renfe Viajeros. El 2016 no se produce ningún ingreso de este tipo.

12. Provisiones y contingencias.

El detalle de las provisiones así como los principales movimientos registrados durante los ejercicios 2017 y 2016, son los siguientes (en euros):

Ejercicio 2017

	Saldo inicial	Adiciones	Retiros	Saldo final
Obligaciones por prestaciones a largo plazo al personal	16.698,80	2.001,39	0,00	18.700,19
Total				

Ejercicio 2016

	Saldo inicial	Adiciones	Retiros	Saldo final
Obligaciones por prestaciones a largo plazo al personal	14.478,24	2.220,56	0,00	16.698,80
Total	14.478,24	2.220,56	0,00	16.698,80

Obligaciones con el personal.

Tres de los empleados de la Sociedad mantienen contratos de obra y servicio o Alta Dirección, cuya extinción se producirá una vez culminado el objeto social de la misma. En cumplimiento de la normativa legal vigente, según el artículo 49 del RD por el que se aprueba el Texto Refundido del Estatuto de los trabajadores, queda establecido que a la finalización del contrato de obra, el trabajador tendrá derecho a recibir una indemnización de cuantía equivalente a la parte proporcional de la cantidad que resultaría de abonar ocho días de salario por cada año de servicio, o la establecida, en su caso, en la normativa específica que sea de aplicación, según el Real Decreto 1382/1985, de 1 de agosto, por el que se regula la relación laboral de carácter especial del personal de Alta Dirección.

Consecuentemente, los balances de situación abreviados al 31 de diciembre de 2017 y 2016 incluyen una provisión por el importe devengado de la futura indemnización a percibir por los trabajadores contratados bajo la mencionada fórmula de obra y servicio o Alta Dirección.

13. Información sobre Medio Ambiente.

La Dirección de la Sociedad considera que las posibles contingencias relacionadas con la protección y mejora del medio ambiente que al 31 de diciembre de 2017 y 2016 mantiene la Sociedad no tendrían un impacto significativo en las cuentas anuales abreviadas.

14. Operaciones con partes vinculadas.

14.1. Operaciones con vinculadas.

- a) Los saldos de operaciones con entidades vinculadas en el ejercicio 2017, se corresponden con los siguientes datos:

Entidad	Naturaleza/Características operación	I/G*	Importe total en Euros[1]
Ayto. Valencia	Gestión de liquidación de indemnizaciones	G	385.887
	Gestión de liquidación de indemnizaciones - CTDs	G	543.671
Adif AV	Prestación de servicios por cuotas de urbanización	I	274.422
Adif AV	Operaciones sobre inmuebles	-	274.422
Adif AV	Gastos de mantenimiento de la oficina	G	26.556
Ayto. Valencia	Impuesto Bienes Inmuebles	G	10.146

* I/G (I: Ingreso; G: Gasto, es VPC la que registra el ingreso/gasto)

- b) Durante el ejercicio 2016, hubo operaciones vinculadas con la empresa Adif Alta Velocidad y con Adif como prestadoras de servicios por importes de 26.556,72 euros y 0,00 euros respectivamente, IVA incluido. Las transacciones con Adif Alta Velocidad y Adif corresponden a trabajos realizados de mantenimiento, dirección de estudios, proyectos y obras y otros gastos comunes.
- c) Al 31 de diciembre de 2017 y 2016 quedaba pendiente por saldar la cuenta con Adif correspondiente a la ejecución de permuta, es decir, del saldo que tiene pendiente la Sociedad de entregar a Adif en obra ferroviaria, cuyo detalle es el siguiente (en euros):

	2017	2016
Anticipo de clientes	28.696.565,50	28.696.565,50

- c) Subvenciones con la Generalitat Valenciana: en la Nota 8.3 de esta memoria abreviada se detallan los movimientos realizados por este concepto.
- d) Participaciones y cargos de los Administradores y de las personas vinculadas a las mismas en otras sociedades.

Los Administradores de la Sociedad han comunicado a los demás miembros del Consejo de Administración que durante el ejercicio comprendido entre el 1 de enero de 2017 y el 31 de diciembre de 2017 y hasta la fecha de formulación, no se ha producido situación alguna de conflicto de interés, directo o indirecto, por su parte ni por la de las personas vinculadas a ellos, según se define en la Ley de Sociedades de Capital.

14.2. Retribuciones al Consejo de Administración y a la Alta Dirección.

Las retribuciones percibidas durante los ejercicios 2017 y 2016 por los miembros del Consejo de Administración (9 hombres y 3 mujeres, tanto en 2017 como en 2016) y la Alta Dirección de Valencia Parque Central Alta Velocidad 2003, S.A., (1 hombre) clasificadas por conceptos, han sido las siguientes (en euros):

	2017		2016	
	Sueldos	Dietas	Sueldos	Dietas
Consejo de Administración	-	-	-	-
Alta Dirección	99.986,78	104,65	103.504,46	103,4

La Sociedad no tiene concedidos anticipos o créditos y no se han asumido obligaciones por cuenta de los Administradores y del personal de la Alta Dirección a título de garantía. Asimismo, la Sociedad no tiene contraídas obligaciones en materia de pensiones y de seguros de vida con respecto a antiguos o actuales Administradores de la Sociedad o personal de la Alta Dirección.

15. Otra información.

15.1. Personal.

El número medio de personas empleadas es de 3, entre las que una mujer realiza funciones de Relaciones Públicas y el resto hombres, durante los ejercicios 2017 y 2016, detallado por categorías, es el siguiente:

Categorías	2017	2016
Alta Dirección	1	1
Personal técnico y mandos intermedios	-	-
Personal administrativo	1	1
Personal auxiliar	-	-
Marketing	1	1
Total	3	3

Los datos de la plantilla media no difieren del número de empleados al cierre del ejercicio.

15.2. Honorarios de auditoría.

Durante el ejercicio 2017 los honorarios relativos a los servicios de auditoría de cuentas y gastos por servicios prestados por el auditor de la Sociedad GRANIT' THORNTON S.L.P. han ascendido (IVA no incluido) a 9.000 euros (9.000,00 euros importe en 2016). Los honorarios devengados en el ejercicio 2017 por otras empresas del grupo de la empresa de auditoría han ascendido a 5.060,00 euros por servicios de asesoramiento fiscal y 2.750,00 euros por otros servicios.

El importe indicado anteriormente incluye la totalidad de los honorarios relativos a los servicios realizados durante los ejercicios 2017 y 2016, con independencia del momento de su facturación.

15.3. Acuerdos fuera de balance.

La Sociedad ha celebrado los siguientes acuerdos:

- A) Con fecha 13 de julio de 2006, la Sociedad y el Administrador de Infraestructuras Ferroviarias Adif, suscribieron un convenio para la transmisión a la Sociedad de los suelos liberados de su uso ferroviario como consecuencia de la remodelación de la red arterial ferroviaria de la ciudad de Valencia.
- B) Acuerdo Marco regulador de las relaciones de Valencia Parque Central Alta Velocidad 2003, S.A. con el Administrador de Infraestructuras Ferroviarias (Adif) para la realización de estudios, proyectos y obras correspondientes a las actuaciones derivadas del convenio de 26 de febrero de 2003 entre el Ministerio de Fomento, la Generalitat, el Ayuntamiento de Valencia, Renfe y GIF para la Remodelación de la Red Arterial Ferroviaria de la ciudad de Valencia. Este Acuerdo fue suscrito el 1 de febrero de 2008 con el objeto de regular un marco de encomiendas mutuas entre Adif y la Sociedad de estudios, proyectos, obras y asistencias técnicas de dirección y control de las actuaciones.
- C) Adenda al Acuerdo Marco regulador de las relaciones de “Valencia Parque Central Alta Velocidad 2003, S.A.” con el Administrador de Infraestructuras Ferroviarias (Adif), para la encomienda de la ejecución de las obras correspondientes al proyecto constructivo de red arterial ferroviaria de Valencia “Canal de acceso. Fase 1^a” del nuevo acceso ferroviario de alta velocidad levante Madrid – Castilla la Mancha – Comunidad Valenciana – Región de Murcia, así como para la encomienda de la dirección de las obras, la asistencia técnica a la dirección, la coordinación de seguridad y salud laboral y la asistencia para el control medioambiental de dichas obras, previstas en el convenio suscrito, el 26 de febrero de 2003, entre el Ministerio de Fomento, la Generalitat Valenciana, el Ayuntamiento de Valencia, Renfe y GIF, para la remodelación de la red arterial ferroviaria de Valencia. La Adenda correspondiente al Canal de Acceso Fase 1, suscrita el 12 de mayo de 2008, tuvo un presupuesto de 34,7 millones de euros. En el desarrollo de las obras y conforme con lo dispuesto en la propia Adenda, el Consejo de Administración autorizó un suplemento de presupuesto por importe de 8,8 millones de euros para abordar obras complementarias. El importe invertido total ascendió a 32.242.686,00 euros, IVA no incluido o bien 37.605.467.61 IVA incluido.
- D) Adenda al Acuerdo Marco regulador de las relaciones de “Valencia Parque Central Alta Velocidad 2003, S.A.” con el Administrador de Infraestructuras Ferroviarias (Adif), para la encomienda de la ejecución de las obras correspondientes al proyecto constructivo de red arterial ferroviaria de Valencia “Canal de acceso. Fase 2^a” del nuevo acceso ferroviario de alta velocidad Levante. Madrid – Castilla la Mancha – Comunidad Valenciana – Región de Murcia, así como para la encomienda de la dirección de las obras, la asistencia técnica a la dirección, la coordinación de seguridad y salud laboral y la asistencia para el control medioambiental de dichas obras, previstas en el convenio suscrito, el 26 de febrero de 2003, entre el Ministerio de Fomento, la Generalitat Valenciana, el Ayuntamiento de Valencia, Renfe y GIF, para la

remodelación de la red arterial ferroviaria de Valencia. Esta Adenda, suscrita el 8 de julio de 2008 encomienda a Adif la ejecución de las obras del Canal de Acceso Fase 2ª con un importe máximo de 97,8 millones de euros (IVA incluido). Al anterior convenio se sumó una Adenda al Acuerdo Marco regulador de las relaciones de "Valencia Parque Central Alta Velocidad 2003, S.A." con el Administrador de Infraestructuras Ferroviarias (Adif), para la encomienda de la dirección y ejecución de la descontaminación de los suelos, en relación con las obras correspondientes al Proyecto constructivo de red arterial ferroviaria de Valencia, Canal de acceso. Fase II del Nuevo Acceso Ferroviario de Alta Velocidad Levante. Madrid - Castilla la Mancha - Comunidad Valenciana - Región de Murcia. Esta Adenda, suscrita el 19 de junio de 2009 encomienda al Adif la dirección y ejecución de la descontaminación de los suelos en el ámbito del Canal de Acceso Fase 2ª por un importe máximo de 4,88 millones de euros (IVA incluido). El importe invertido entre obra y descontaminación de suelo asciende a 76.693.193,24 euros IVA no incluido o bien 88.951.935,00 euros IVA incluido.

- E) Convenio para la cesión al Ayuntamiento de Valencia de los suelos liberados con motivo de las obras ferroviarias derivadas de la remodelación de la red arterial ferroviaria de la ciudad de Valencia, suscrito el 14 de septiembre de 2008, mediante el cual se obliga a entregar al Excmo. Ayuntamiento de Valencia los terrenos de su propiedad integrantes de la parcela y la totalidad de edificios protegidos ubicados en la misma, en concepto de entrega anticipada a cuenta de la que por ley le corresponderá recibir al Excmo. Ayuntamiento de Valencia, de carácter obligatorio y gratuito mientras que la Sociedad conservará la titularidad del aprovechamiento urbanístico subjetivo inherente a dichos terrenos que será objeto de disgregación del suelo afectado y reserva, con el objeto de su posterior transferencia, en el seno del proyecto de reparcelación que en su día se apruebe en desarrollo del correspondiente Programa de Actuación Integrada, a las parcelas edificables, cuya adjudicación le corresponda como fincas de resultado. Las previsiones del Convenio se han llevado a cabo y sus costes han sido los honorarios de notaría y registro así como de los impuestos correspondientes a la escritura de disgregación y cesión.
- F) Convenios suscritos en distintas fechas con los propietarios de un total de 40 de las 45 parcelas de suelo urbano del ámbito de planeamiento de la Actuación Integrada Parque Central afectadas por las distintas fases del Canal de Acceso. Las cinco parcelas de las que no se ha suscrito convenio se corresponden con titularidades o domicilios de titulares desconocidos.
- G) También es relevante el Convenio de Colaboración entre el Ayuntamiento de Valencia, "Valencia Parque Central Alta Velocidad 2003, S.A." y "Parque Central Agente Urbanizador, S.L." para la ocupación temporal del suelo afectado por la obra "Canal de Acceso" y para anticipar la demolición de las edificaciones en desuso, suscrito en Valencia el 6 de octubre de 2008.

Mediante este Convenio, Valencia Parque Central Alta Velocidad 2003, S.A. ha financiado hasta su resarcimiento en el proceso de reparcelación, la tasación y los proyectos y obras de demolición de las naves industriales en desuso que ocupaban las parcelas detalladas en el Convenio (antiguas naves de MACOSA). El coste de estas actuaciones se ha elevado a unos 1.251.233,85 euros IVA no incluido.

- H) Acuerdo Marco con el Ayuntamiento de Valencia para la realización de los estudios, proyectos y obras correspondientes al desarrollo y ejecución de la Actuación Urbanística Parque Central, derivada del convenio firmado en 2003 entre el Ministerio de Fomento, la Generalitat, el Ayuntamiento de Valencia, Renfe y Adif para la remodelación de la red arterial ferroviaria de Valencia, suscrito el 10 de septiembre de 2009. Por este acuerdo, la Sociedad realizará las contrataciones de servicios que se requieran para elaborar el Proyecto de Urbanización (integrante de la Alternativa Técnica del Programa de Actuación Integrada de la citada Unidad de Ejecución), la proposición jurídico-económica y el Proyecto de Reparcelación, lo que ya ha sido realizado. El acuerdo establece que Valencia Parque Central convocará previamente un Concurso Internacional para el diseño del Parque Central y su incorporación al Proyecto de Urbanización, de acuerdo a las bases que redactará y aprobará el Ayuntamiento de Valencia. Lo que ha sido también realizado con éxito.

Los últimos tres pasos relacionados con este Acuerdo Marco han sido la aprobación del correspondiente Programa de Actuación Integrada (PAI) en junio de 2014; la tramitación del Proyecto de Reparcelación, que se encuentra en su fase final y la contratación de las obras del Parque Central Zona Russafa Malilla en marzo de 2015 que se ejecutarán hasta finales de 2017.

La disposición de los terrenos privados constituyentes del ámbito de las obras de Urbanización del Parque Central Zona Russafa Malilla se ha articulado en once convenios con el Ayuntamiento de Valencia y la propiedad. Estos convenios han supuesto un coste de 41.000,61 euros en 2016, en función de lo previsto en el artículo 35.e) del Texto Refundido de la Ley del Suelo aprobado por RD 2/2008, de 20 de junio.

- D) Adenda al acuerdo marco regulador de las relaciones de "Valencia Parque Central Alta Velocidad 2003, S.A." con el Administrador de Infraestructuras Ferroviarias (Adif), para la encomienda de la dirección y redacción del Proyecto constructivo de red arterial ferroviaria de Valencia, Canal de acceso, Fase III del Nuevo Acceso Ferroviario de Alta Velocidad Levante. Madrid - Castilla la Mancha - Comunidad Valenciana - Región de Murcia, suscrita el 8 de enero de 2010. El importe invertido ha ascendido a 801.697,99 euros IVA no incluido o 947.132,60 IVA incluido.
- J) Convenio Regulador de la Aportación Económica de la Generalitat Valenciana a la Actuación "Valencia Parque Central" comprometida en el Convenio de 26 de febrero de 2003 entre el Ministerio de Fomento, la Generalitat, el Ayuntamiento de Valencia, Renfe y GIF para la Remodelación de la Red Arterial Ferroviaria de la Ciudad de Valencia, suscrito el 26 de enero de 2011 y en el que se concretan las fórmulas y plazos de aportación por la Generalitat de sus 75 millones de euros. Modificado por la Adenda de 7 de febrero de 2003. (Ver Notas 1 y 8.3).

- K) Adenda al acuerdo marco regulador de las relaciones de "Valencia Parque Central Alta Velocidad 2003, S.A." con el administrador de infraestructuras Ferroviarias (Adif), para la redacción y dirección del proyecto de "Adaptación de la Pasarela Peatonal Amparo Iturbi, suscrita el 19 de noviembre de 2012 por importe de 18.900 euros IVA no incluido, con el fin de mejorar el acceso de los ciudadanos a las dotaciones que se vayan urbanizando a ambos lados de las vías durante las obras de soterramiento en el barrio de Malilla.
- L) Adenda al acuerdo marco regulador de las relaciones de "Valencia Parque Central Alta Velocidad 2003, S.A." con el administrador de infraestructuras Ferroviarias (Adif), para la Dirección Facultativa de las Obras de "Adaptación de la Pasarela Peatonal Amparo Iturbi", por un importe de 14.550,00 euros IVA no incluido, suscrita el 24 de junio de 2013.
- M) Adenda al acuerdo marco regulador de las relaciones de "Valencia Parque Central Alta Velocidad 2003 S.A." con el Administrador de Infraestructuras Ferroviarias (Adif), para la Redacción y Dirección de un Estudio de diseño y fases de construcción de las actuaciones pendientes de ejecución (Canal de Acceso, Estación Central y Túnel Pasante), por un importe de 300.000 euros IVA no incluido, suscrita el 24 de junio de 2013. En 29 de abril de 2016 se autorizó un anexo de esta Adenda por un importe de 75.000 euros IVA no incluido.
- N) Convenio entre la Generalitat Valenciana, Adif Alta Velocidad y Valencia Parque Central Alta Velocidad 2003, S.A., con el objeto de regular la cesión del derecho de la Generalitat Valenciana del Programa Operativo Feder CV 2007-2013, en la Actuación "04.17.01 Inf-Dgt//Remodelación Red Arterial Ferroviaria de la Ciudad De Valencia", suscrito el 30 de diciembre de 2013 (Ver Nota 1).

15.4. Estructura del Capital.

Según se indica en las Notas 1 y 8, la Sociedad es una entidad de capital público constituida con el objeto de promover la remodelación de la red arterial ferroviaria en la ciudad de Valencia, con cuyo fin sus accionistas han dotado a la Sociedad de los recursos propios iniciales.

15.5. Información sobre los aplazamientos de pago efectuados a proveedores. Disposición Adicional tercera: "Deber de información" de la Ley 12/2010, de 5 de julio.

En cumplimiento de lo establecido en la Ley 15/2010, de 5 de julio, de modificación de la Ley 3/2004, de 29 de diciembre, por la que se establecen medidas de lucha contra la morosidad en las operaciones comerciales, y lo estipulado en la Resolución del 29 de enero de 2016 del Instituto de Contabilidad y Auditoría de Cuentas, el periodo medio de pago de la Sociedad durante el ejercicio 2017 ha sido de 0 días (en el ejercicio 2016 de 20 días).

El periodo medio de pago a proveedores se define como el plazo que transcurre desde la entrega de los bienes o la prestación de los servicios a cargo del proveedor y el pago material de la operación. En este sentido y para las facturas correspondientes a ejecución de obras de urbanización se ha considerado como fecha de entrega de los bienes la fecha de certificación de obra aceptada por la Sociedad. El periodo medio ponderado (PMP) de pagos se ha calculado como el cociente formado por el saldo medio de acreedores comerciales en el numerador y en el denominador las compras netas y gastos por servicios exteriores.

El plazo máximo legal de pago aplicable a la Sociedad para el ejercicio terminado el 31 de diciembre de 2013 según la Ley 3/2004, de 29 de diciembre, por la que se establecen medidas de lucha contra la morosidad en las operaciones comerciales y conforme a las disposiciones transitorias establecidas en la Ley 15/2010, de 5 de julio, es de 60 días para la compra de otros bienes y servicios. Dicha Ley ha sido modificada por la Ley 11/2013 de 26 de julio que establece, desde su fecha de aplicación, un máximo legal de 30 días excepto que exista un acuerdo entre las partes con un plazo máximo de 60 días.


16. Hechos Posteriores.

No se han producido hechos posteriores significativos.

VALENCIA PARQUE CENTRAL ALTA VELOCIDAD 2003, S.A.


El Consejo de Administración de la Sociedad VALENCIA PARQUE CENTRAL ALTA VELOCIDAD 2003, S.A., con fecha 20 de Julio de 2018, procede a formular las cuentas anuales abreviadas del ejercicio 2017, contenidas en este documento de 51 páginas, en cumplimiento de la obligación legal establecida en el artículo 253.2 del Texto Refundido de la Ley de Sociedades de Capital y en el artículo 37 del Código de Comercio. Conforme a la legislación vigente no es preceptiva la formulación del Informe de Gestión.

Presidente



Sr. D. Pedro Saura García

Vicepresidente 1º




Sr. D. Joan Ribó Canut

Vicepresidenta 2ª




Sra. D.ª María José
Salvador Rubert

Vicepresidente 3º




Sra. D.ª Isabel Pardo de
Vera


Consejeros:




Sr. D. Vicent Sarrià i Morell




Sra. Dª María Oliver Sanz



Sr. D. Manuel Martínez Cepeda



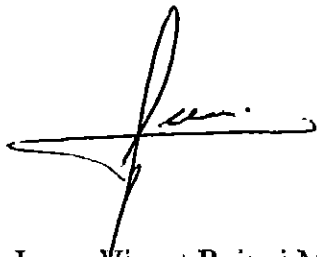
Sra. Dª. Elena González Gómez




Sr. D. Ángel Lorrio Alonso



Sr. D. Jorge Ballesteros Sánchez



Sr. D. Josep Vicent Boira i Maiques



Sr. D. Carlos Domingo Soler

